

## **MEMORIA**

## **MEMÒRIA JUSTIFICATIVA DEL COST I RENDIMENT DE SERVEIS PÚBLICS**

### MEMÒRIA JUSTIFICATIVA DEL COST I RENDIMENT DELS SERVEIS PÚBLICS

El REIAL DECRET LEGISLATIU 2/2004, de 5 de març, pel qual s'aprova el text refós de la Llei reguladora de les hisendes locals estableix al seu article 211 que els municipis de més de 50.000 habitants i les altres entitats locals d'àmbit superior han d'adjuntar al compte general:

- a) Una memòria justificativa del cost i rendiment dels serveis públics.
- b) Una memòria demostrativa del grau en què s'hagin complert els objectius programats amb indicació dels previstos i assolits, amb el seu cost.

En compliment de l'esmentat precepte es recullen al present document les memòries justificatives del cost i el rendiment dels serveis associat als àmbits que s'especificaran així com la justificació, en el seu cas, del grau en que s'han complert els objectius programats.

Es tracta d'un recull de la documentació que els diferents serveis han anat elaborant un cop finalitzat l'exercici 2017.

Es podrà observar una certa heterogeneïtat en el format dels esmentats documents.

Es justifica aquesta en que es tracta, en realitat, d'un recull dels documents que amb un objecte anàleg, han estat lliurats a altres administracions en compliment de requeriments de diversa índole, especialment en justificació de subvencions o en justificació de les activitats realitzades en un determinat àmbit d'actuació.

MEMÒRIA JUSTIFICATIVA DEL COST I RENDIMENT DELS SERVEIS PÚBLICS

Àrea: Serveis socials

Documents: 1) PREVISIONS PRESSUPOSTÀRIES I DE FINANÇAMENT A L'INICI DE 2017 i QUADRES DE JUSTIFICACIÓ DEL COST DE LES ACTUACIONS INCLOSES AL CONTRACTE PROGRAMA AMB EL DEPARTAMENT DE BENESTAR SOCIAL I FAMÍLIA  
2) DESCRIPCIÓ GENERAL DE LES ACTIVITATS DE L'ÀREA.

PREVISIONS PRESSUPOSTÀRIES I DE FINANÇAMENT A L'INICI DE 2017 i QUADRES DE JUSTIFICACIÓ DEL COST DE LES ACTUACIONS INCLOSES AL CONTRACTE PROGRAMA AMB EL DEPARTAMENT DE BENESTAR SOCIAL I FAMÍLIA

El Decret de Presidència número 064/2018; 07/03/2018 va aprovar la liquidació del Pressupost de l'exercici 2017.

Dins de l'organització de l'estructura del Pressupost de l'exercici 2017, s'havia incorporat el grup de programes 231 el qual recollia els diferents conceptes de despeses dels àmbits dels Serveis socials en sentit ampli del Consell Comarcal de l'Alta Ribagorça.

Al quadre següent s'hi insereix la liquidació d'aquest sector del Pressupost, resultant ser el cost que en general s'imputa als Serveis socials en sentit ampli:

RESUM PER CAPÍTOLS:

Resum per capítols del Grup de programes	231	Inicials	Modificacions	Definitius	Despeses compromeses	Obligacions reconegudes netes	Pagaments	Obligacions pendents de pagament	Romanents de crèdit
1	DESPESES DE PERSONAL.	260.525,52	-1.300,00	259.225,52	250.123,51	250.123,51	250.123,51	0,00	9.102,01
2	DESPESES CORRENTS EN BÉNS I SERVEIS.	288.147,96	-1.000,00	287.147,96	249.028,12	249.028,12	204.473,87	44.554,25	38.119,84
3	DESPESES FINANCERES.	0,00	0,00	0,00	0,00	0,00	0,00	0,00	0,00
4	TRANSFERÈNCIES CORRENTS.	6.500,00	2.015,00	8.515,00	8.510,23	8.510,23	8.455,17	55,06	4,77
6	INVERSIONS REALS.	1.000,00	-600,00	400,00	0,00	0,00	0,00	0,00	400,00
7	TRANSFERÈNCIES DE CAPITAL.	0,00	0,00	0,00	0,00	0,00	0,00	0,00	0,00
9	PASSIUS FINANCERS.	0,00	0,00	0,00	0,00	0,00	0,00	0,00	0,00
		556.173,48	-885,00	555.288,48	507.661,86	507.661,86	463.052,55	44.609,31	47.626,62

DETALL PER PARTIDES:

				Inicials	Modificacions	Definitius	Despeses	Obligacions	Pagaments	Obligacions	Romanents de
		Article 21					compromeses	reconegudes		pendents de	crèdit
								netes		pagament	
1	231	13000	Laboral fix. Retribucions bàsiques.	78.957,82	2.100,00	81.057,82	81.041,11	81.041,11	81.041,11	0,00	16,71
1	231	13002	Laboral fix. Retribucions complementàries.	72.551,35	0,00	72.551,35	72.520,52	72.520,52	72.520,52	0,00	30,83
1	231	13100	Altres personal laboral temporal, nous contractes.	38.920,25	-3.700,00	35.220,25	35.207,11	35.207,11	35.207,11	0,00	13,14
1	231	16000	Seguretat Social i pòlissa salut.	70.086,10	0,00	70.086,10	61.264,77	61.264,77	61.264,77	0,00	8.821,33
1	231	16200	Formació i perfeccionament del personal.	10,00	300,00	310,00	90,00	90,00	90,00	0,00	220,00
1	231	20200	Arrendaments d'edificis i altres construccions.	1.750,00	0,00	1.750,00	1.749,89	1.749,89	1.749,89	0,00	0,11
1	231	21900	Reparació Altres immobilitzat material.	3.726,02	-1.000,00	2.726,02	2.260,61	2.260,61	227,81	2.032,80	465,41
1	231	22199	Altres subministraments.	5.595,40	0,00	5.595,40	2.902,89	2.902,89	2.902,89	0,00	2.692,51
1	231	22200	Serveis telefònics i fax.	750,00	0,00	750,00	0,00	0,00	0,00	0,00	750,00
1	231	22402	Primes d'assegurances vehicles: TAD, TAD, TAD.	400,00	0,00	400,00	0,00	0,00	0,00	0,00	400,00
1	231	22699	Despeses diverses de serveis, subministraments.	40.532,00	0,00	40.532,00	31.692,84	31.692,84	27.423,55	4.269,29	8.839,16
1	231	22700	Servei de neteja i altres serveis.	6.000,00	0,00	6.000,00	5.054,25	5.054,25	1.996,50	3.057,75	945,75
1	231	22706	Serveis contractats: professionals, Cocs, etc.	93.825,49	0,00	93.825,49	80.971,17	80.971,17	55.500,02	25.471,15	12.854,32
1	231	22799	Altres serveis: TAS, SAD, tècnics, ABSIS, etc.	135.569,05	0,00	135.569,05	124.396,47	124.396,47	114.673,21	9.723,26	11.172,58
1	231	48900	Subvencions destinades a entitats sense ànim de lucre.	6.500,00	2.015,00	8.515,00	8.510,23	8.510,23	8.455,17	55,06	4,77
1	231	62200	Adquisició i millora d'Edificis i altres construccions.	500,00	-500,00	0,00	0,00	0,00	0,00	0,00	0,00
1	231	63500	Altres millores edifici.	500,00	-100,00	400,00	0,00	0,00	0,00	0,00	400,00

## DESCRIPCIÓ GENERAL DE LES ACTIVITATS DE L'ÀREA

Dins del marc del grup de programes 231, s'hi incorporen un conjunt de serveis comarcals centralitzats en un centre d'interès que són els Serveis socials.

Però cal tenir en compte algunes consideracions associables al referit Servei. Per una banda, cal considerar la definició legal del concepte de Serveis Socials i referir aquest concepte a les taxonomies oficials o legals existents que permeten concretar allò que és i allò que no és Serveis socials. Per una altra banda cal concretar, dins de les referides taxonomies, quins són els serveis que pròpia i ineludiblement corresponen al consell comarcal. En tercer lloc, caldrà detallar quins, dels serveis que no serien preceptius, per diversos motius i utilitats, s'encomanen i es presten des del consell comarcal per, finalment determinar, respecte a uns i altres, quina ha estat la seva activitat i quin ha estat el cost suportat, i, en el seu cas, quina ha estat la procedència del seu finançament.

Anualment, el Consell comarcal de l'Alta Ribagorça, en l'àmbit dels Serveis socials, compendia aquesta informació en ocasió de dues accions que es porten a terme en l'àmbit de l'avaluació del cost, del rendiment dels serveis públics, i, en l'àmbit de l'avaluació, del contingut concret de les activitats d'aquests serveis. Es tracta, d'una banda, del recompte econòmic i de la justificació econòmica dels serveis socials i del Registre Unificat de Dades dels Ens Locals (RUDEL) que, exercici rere exercici es porten a terme.

Tot seguit, es mostren aquestes dades (cal dir, però, que els serveis de transport excepte l'adaptat, l'ensenyament i els serveis de Joventut NO es troben al grup de programes 231. Tot i així, s'informen per similitud en aquest apartat):

Serveis socials bàsics. Equip bàsic

Cost de funcionament de l'equip bàsic:

Finançament del funcionament de l'equip bàsic:





Serveis socials bàsics. Teleassistència

Cost de funcionament de Teleassistència:

CAPÍTOL 1 DESPESES DE PERSONAL		<u>2.988,65</u>
CAPÍTOL 2 DESPESES EN BENS CORRENTS I SERV		<u>9.623,81</u>
SUBMINISTRAMENTS		0,00
SERVEIS		9.623,81
CAPÍTOL 4 TRANSFERÈNCIES CORRENTS		<u>0,00</u>
46 A entitats locals		0,00
47 A empreses privades		0,00
48 A famílies i institucions sense finalitats de lu		0,00
49 A l'exterior		0,00

Finançament del funcionament de Teleassistència:

Resum finançament		
Dotació subvenció fitxa contracte programa		0,00
Subvencions Diputació		4.442,69
Subvencions Ajuntaments		0,00
Subvencions Generalitat altres		0,00
Aportació usuaris		5.510,79
Total finançament		9.953,48
<b>Total cost</b>		<b>12.612,46</b>
Cost - finançament		2.658,98
<b>Total cost reconsiderat (mirar comentaris)</b>		
Comentaris breus		

Serveis socials bàsics. Servei d'Atenció domiciliària (social i dependència)

Cost de funcionament de Servei d'Atenció domiciliària:

Social

Dependència Social

Finançament del funcionament de Servei d'Atenció

Dependència

Resum despeses			
CAPÍTOL 1 DESPESES DE PERSONAL		<u>10.146,94</u>	<u>12.822,25</u>
CAPÍTOL 2 DESPESES EN BENS CORRENTS I SERV		<u>51.285,24</u>	<u>69.038,57</u>
SUBMINISTRAMENTS		0,00	0,00
SERVEIS		51.285,24	69.038,57
CAPÍTOL 4 TRANSFERÈNCIES CORRENTS		<u>0,00</u>	<u>0,00</u>
46 A entitats locals		0,00	0,00
47 A empreses privades		0,00	0,00
48 A famílies i institucions sense finalitats de lu		0,00	0,00
49 A l'exterior		0,00	0,00
Resum finançament			
Dotació subvenció fixa contracte programa		48.789,00	75.662,00
Subvencions Diputació		0,00	0,00
Subvencions Ajuntaments		0,00	0,00
Subvencions Generalitat altres		0,00	0,00
Aportació usuaris		17.055,69	15.531,13
Total finançament		65.844,69	91.193,13
<b>Total cost</b>		<b>61.432,18</b>	<b>81.860,82</b>
Cost - finançament		-4.412,51	-9.332,31
<b>Total cost reconsiderat (mirar comentaris)</b>		<b>0,00</b>	<b>0,00</b>
Comentaris breus		17,55	17,73

Serveis socials bàsics. Centre Obert i menors en risc

Cost de funcionament de Centre Obert i menors en risc:  
en risc:

Finançament del funcionament de Centre Obert i menors

Resum despeses			
CAPÍTOL 1 DESPESES DE PERSONAL		<u>11.688,63</u>	<u>24.388,41</u>
CAPÍTOL 2 DESPESES EN BENS CORRENTS I SERV		<u>23.071,87</u>	<u>5.654,04</u>
SUBMINISTRAMENTS		0,00	0,00
SERVEIS		23.071,87	5.654,04
CAPÍTOL 4 TRANSFERÈNCIES CORRENTS		<u>0,00</u>	<u>0,00</u>
46 A entitats locals		0,00	0,00
47 A empreses privades		0,00	0,00
48 A famílies i institucions sense finalitats de lu		0,00	0,00
49 A l'exterior		0,00	0,00

Resum finançament			
Dotació subvenció fixa contracte programat		34.106,00	29.135,00
Subvencions Diputació		0,00	0,00
Subvencions Ajuntaments		0,00	0,00
Subvencions Generalitat altres		0,00	0,00
Aportació usuaris		0,00	0,00
Total finançament		34.106,00	29.135,00
<b>Total cost</b>		<b>34.760,50</b>	<b>30.042,45</b>
Cost - finançament		654,50	907,45
<b>Total cost reconsiderat (mirar comentaris)</b>			
Comentaris breus			

Serveis socials bàsics. Ajuts d'urgències socials i projectes específics

Cost de funcionament de Urgències i específics:

Finançament del funcionament de Urgències i específics:

Resum despeses			
CAPÍTOL 1 DESPESES DE PERSONAL		0,00	0,00
CAPÍTOL 2 DESPESES EN BENS CORRENTS I SERV		1.265,00	8.505,00
SUBMINISTRAMENTS		0,00	0,00
SERVEIS		1.265,00	8.505,00
CAPÍTOL 4 TRANSFERÈNCIES CORRENTS		3.674,91	0,00
46 A entitats locals		0,00	0,00
47 A empreses privades		0,00	0,00
48 A famílies i institucions sense finalitats de lu		3.674,91	0,00
49 A l'exterior		0,00	0,00
Resum finançament			
Dotació subvenció fitxa contracte programac		2.889,00	8.505,00
Subvencions Diputació		2.046,28	0,00
Subvencions Ajuntaments		0,00	0,00
Subvencions Generalitat altres		0,00	0,00
Aportació usuaris		0,00	0,00
Total finançament		4.935,28	8.505,00
<b>Total cost</b>		<b>4.939,91</b>	<b>8.505,00</b>
Cost - finançament		4,63	0,00
<b>Total cost reconsiderat (mirar comentaris)</b>			
Comentaris breus			

Serveis socials especialitzats. Immigració i adults (combinat)

Cost de funcionament de Immigració i adults:

Nom acció	Acolida i integració a persones estrangeres	Servei de formació d'adults	
Resum despeses			
CAPÍTOL 1 DESPESES DE PERSONAL	35.272,77	21.075,09	56.347,86
CAPÍTOL 2 DESPESES EN BENS CORRENTS I SERV	0,00	6.156,04	6.156,04
SUBMINISTRAMENTS	0,00	6.156,04	6.156,04
SERVEIS	0,00	0,00	0,00
CAPÍTOL 4 TRANSFERÈNCIES CORRENTS	0,00	0,00	0,00
46 A entitats locals	0,00	0,00	0,00
47 A empreses privades	0,00	0,00	0,00
48 A famílies i institucions sense finalitats de lu	0,00	0,00	0,00
49 A l'exterior	0,00	0,00	0,00

Finançament del funcionament de Immigració i adults:

Resum finançament			
Dotació subvenció fixa contracte programat	19.597,00	0,00	19.597,00
Subvencions Diputació	0,00	0,00	0,00
Subvencions Ajuntaments	0,00	0,00	0,00
Subvencions Generalitat altres	0,00	23.500,00	23.500,00
Aportació usuaris	0,00	10.376,00	10.376,00
Total finançament	19.597,00	24.876,00	44.473,00
<b>Total cost</b>	<b>35.272,77</b>	<b>27.231,13</b>	<b>62.503,90</b>
Cost - finançament	15.675,77	2.355,13	18.030,90
<b>Total cost reconsiderat (mirar comentaris)</b>			
Comentaris breus			



Serveis socials. Mesures urgents violència masclista i polítiques de dones (conceptualment diferenciat però econòmicament combinat)

Cost del funcionament:

Nom acció	Sistema resposta urgent violència	Fixa d'informació atenció a les dones (SIAD)	Servei d'informació a les dones (SIAD)	2: Igualtat efectiva entre homes i dones (SIAD)
Resum despeses				
CAPÍTOL 1 DESPESES DE PERSONAL	0,00	18.306,19	0,00	
CAPÍTOL 2 DESPESES EN BENS CORRENTS I SERV	1.893,50	10.553,67	500,00	
SUBMINISTRAMENTS	0,00	0,00	0,00	
SERVEIS	1.893,50	10.553,67	500,00	
CAPÍTOL 4 TRANSFERÈNCIES CORRENTS	0,00	0,00	0,00	
46 A entitats locals	0,00	0,00	0,00	
47 A empreses privades	0,00	0,00	0,00	
48 A famílies i institucions sense finalitats de lu	0,00	0,00	0,00	
49 A l'exterior	0,00	0,00	0,00	

Finançament del funcionament:

Resum finançament			
Dotació subvenció fixa contracte programat	3.332,41	23.000,00	100,00
Subvencions Diputació	0,00	0,00	0,00
Subvencions Ajuntaments	0,00	0,00	0,00
Subvencions Generalitat altres	0,00	0,00	0,00
Aportació usuaris	0,00	1.308,00	0,00
Total finançament	3.332,41	24.308,00	100,00
<b>Total cost</b>	<b>1.893,50</b>	<b>28.859,86</b>	<b>500,00</b>
Cost - finançament	-1.438,91	4.551,86	400,00
<b>Total cost reconsiderat (mirar comentaris)</b>			
Comentaris breus			

## Serveis socials. Voluntariat i igualtat

### Cost del funcionament:

Nom acció	Rosada en funcionament d'un Punt de Voluntariat municipal o comarcal	§7.2: Polítiques d'igualtat en el treball i activitats de formació per al personal de l'ens locals	Polítiques d'igualtat amb persones LGBTI
Resum despeses			
CAPÍTOL 1 DESPESES DE PERSONAL	962,40	0,00	0,00
CAPÍTOL 2 DESPESES EN BENS CORRENTS I SERVEIS	0,00	906,10	1.683,00
SUBMINISTRAMENTS	0,00	0,00	0,00
SERVEIS	0,00	906,10	1.683,00
CAPÍTOL 4 TRANSFERÈNCIES CORRENTS	0,00	0,00	0,00
46 A entitats locals	0,00	0,00	0,00
47 A empreses privades	0,00	0,00	0,00
48 A famílies i institucions sense finalitats de lu	0,00	0,00	0,00
49 A l'exterior	0,00	0,00	0,00

### Finançament del funcionament:

Resum finançament			
Dotació subvenció fixa contracte programat	468,69	987,52	1.646,40
Subvencions Diputació	0,00	0,00	0,00
Subvencions Ajuntaments	0,00	0,00	0,00
Subvencions Generalitat altres	0,00	0,00	0,00
Aportació usuaris	0,00	0,00	0,00
Total finançament	468,69	987,52	1.646,40
<b>Total cost</b>	<b>962,40</b>	<b>906,10</b>	<b>1.683,00</b>
Cost - finançament	493,71	-81,42	36,60
<b>Total cost reconsiderat (mirar comentaris)</b>			
Comentaris breus			

Serveis socials. Joventut serveis propis

Cost del funcionament:

Nom acció	Opcions joves de la Xarxa Nacional d'Emancipació Juvenil	Rg d'actuació anual comarcal	Rg d'actuació anual comarcal
Resum despeses			
CAPÍTOL 1 DESPESES DE PERSONAL	0,00	0,00	15.098,20
CAPÍTOL 2 DESPESES EN BENS CORRENTS I SERV	12.017,28	7.533,35	379,20
SUBMINISTRAMENTS	0,00	0,00	0,00
SERVEIS	12.017,28	7.533,35	379,20
CAPÍTOL 4 TRANSFERÈNCIES CORRENTS	10.000,00	0,00	0,00
46 A entitats locals	10.000,00	0,00	0,00
47 A empreses privades	0,00	0,00	0,00
48 A famílies i institucions sense finalitats de lu	0,00	0,00	0,00
49 A l'exterior	0,00	0,00	0,00

Finançament del funcionament:

Resum finançament			
Dotació subvenció fitxa contracte programc	20.000,00	6.000,00	12.000,00
Subvencions Diputació	0,00	0,00	0,00
Subvencions Ajuntaments	1.279,16	0,00	0,00
Subvencions Generalitat altres	0,00	0,00	0,00
Aportació usuaris	0,00	2.060,00	0,00
Total finançament	21.279,16	8.060,00	12.000,00
<b>Total cost</b>	<b>22.017,28</b>	<b>7.533,35</b>	<b>15.477,40</b>
Cost - finançament	738,12	-526,65	3.477,40
<b>Total cost reconsiderat (mirar comentaris)</b>			
Comentaris breus			

Serveis socials. Joventut. Serveis municipals i compartits

Cost del funcionament:

Nom acció	Plana d'actuació municipal: (Post. de Suers) Total: 10531,25€		
	Plana d'actuació: serveis municipals: (Vidaller) Total: 10531,25€	Plana d'actuació: serveis municipals: (Vall de Boi) Total: 10531,25€	
Resum despeses			
CAPÍTOL 1 DESPESES DE PERSONAL	0,00	0,00	0,00
CAPÍTOL 2 DESPESES EN BENS CORRENTS I SERV	6.669,56	2.550,76	4.959,64
SUBMINISTRAMENTS	0,00	0,00	0,00
SERVEIS	6.669,56	2.550,76	4.959,64
CAPÍTOL 4 TRANSFERÈNCIES CORRENTS	5.910,00	2.687,50	1.993,75
46 A entitats locals	5.910,00	2.687,50	1.993,75
47 A empreses privades	0,00	0,00	0,00
48 A famílies i institucions sense finalitats de lu	0,00	0,00	0,00
49 A l'exterior	0,00	0,00	0,00

Finançament del funcionament:

Resum finançament		
Dotació subvenció fixa contracte programa	5.910,00	1.993,75
Subvencions Diputació	0,00	0,00
Subvencions Ajuntaments	6.669,56	4.959,64
Subvencions Generalitat altres	0,00	0,00
Aportació usuaris	0,00	0,00
Total finançament	12.579,56	6.953,39
<b>Total cost</b>	<b>12.579,56</b>	<b>6.953,39</b>
Cost - finançament	0,00	0,00
<b>Total cost reconsiderat (mirar comentaris)</b>		
Comentaris breus		

Serveis socials. Joventut. Centre de desenvolupament infantil i atenció precoç

Cost del funcionament:

Nom acció	Exploiació del CDIAP
Resum despeses	
CAPÍTOL 1 DESPESES DE PERSONAL	<u>0,00</u>
CAPÍTOL 2 DESPESES EN BENS CORRENTS I SERV	<u>37.899,00</u>
SUBMINISTRAMENTS	4.725,93
SERVEIS	33.173,07
CAPÍTOL 4 TRANSFERÈNCIES CORRENTS	<u>0,00</u>
46 A entitats locals	0,00
47 A empreses privades	0,00
48 A famílies i institucions sense finalitats de lu	0,00
49 A l'exterior	0,00

Finançament del funcionament:

Resum finançament	
Dotació subvenció fixa contracte programa	37.899,00
Subvencions Diputació	0,00
Subvencions Ajuntaments	0,00
Subvencions Generalitat altres	0,00
Aportació usuaris	0,00
Total finançament	37.899,00
<b>Total cost</b>	<b>37.899,00</b>
Cost - finançament	0,00
<b>Total cost reconsiderat (mirar comentaris)</b>	
Comentaris breus	

Serveis socials. // Serveis complementaris de transport: Transport adaptat, Transport a l'Hospital de Vielha i Bus de la neu.

Cost del funcionament /// Finançament del funcionament:

	Cost dels serveis (gener- desembre), despeses de repercutides	despeses de gestió i directa per serveis	Totals despesa per serveis	% despeses gestió i repercutides	Total Cost	Ingressos Usuaris	Altres ingressos	Total Ingressos	D'eficit acreditat
				(5,00)					
Cost dels serveis	Taüll (Pla de l'Ermita) - el Pont de Suert - Vielha		82.284,18	4.114,21	86.398,39	7.989,37	42.658,00	50.647,37	35.751,02
	Vilaller - el Pont de Suert - pistes de Taüll		21.347,25	1.067,36	22.414,61	4.433,00	0,00	4.433,00	17.981,61
	Servei de persones amb mobilitat reduïda		52.994,04	2.649,70	55.643,74	6.209,68	31.166,69	37.376,37	18.267,37
	<b>Totals</b>		<b>156.625,47</b>	<b>7.831,27</b>	<b>164.456,74</b>	<b>18.632,05</b>	<b>73.824,69</b>	<b>92.456,74</b>	<b>72.000,00</b>

Import conveni 72.000,00

No recuperat (+) ó excés finançament (-) 0,00

No recuperat (+) ó excés finançament (-) sense repercutit DG % -7.831,27

**NOMBRE DE VIATGERS TRANSPORTATS**

SERVEIS	GENER	FEBRER	MARÇ	ABRIL	MAIG	JUNY	JULIOL	AGOST	SETEMBRE	OCTUBRE	NOVEMBRE	DESEMBRE	TOTAL
(El Pla de l'Ermita) Taüll-el Pont de Suert-Vielha	191	292	361	286	395	328	278	275	186	272	222	252	3338
Vilaller - el Pont de Suert-EE Boi-Taüll	713	2.459	449	195	0	0	0	0	0	0	0	417	4.233
Persones mobilitat reduïda	189	160	203	159	194	227	131	196	172	219	206	124	2180

**NOMBRE D'EXPEDICIONS SIMPLES REALITZADES AMB OCUPACIÓ**

SERVEIS	GENER	FEBRER	MARÇ	ABRIL	MAIG	JUNY	JULIOL	AGOST	SETEMBRE	OCTUBRE	NOVEMBRE	DESEMBRE	TOTAL
(El Pla de l'Ermita) Taüll-el Pont de Suert-Vielha	42	40	46	36	44	44	42	46	40	42	42	32	496
Vilaller - el Pont de Suert-EE Boi-Taüll	32	70	28	14	0	0	0	0	0	0	0	22	166
Persones mobilitat reduïda	72	76	92	66	88	88	42	82	72	80	84	60	902

Serveis socials. // Serveis complementaris d'Ensenyament. Transport Escolar. Servei de Menjador escolar. Ajuts Ensenyament.

Cost del funcionament /// Finançament del funcionament:

Servei de transport escolar.

El consell comarcal gestiona el servei de transport escolar en virtut d'un conveni subscrit amb el Departament d'Ensenyament de la Generalitat de Catalunya. Concretament, en aquesta matèria, el Consell Comarcal de l'Alta Ribagorça assumeix la competència delegada de la gestió dels serveis de transport escolar pel desplaçament gratuït de l'alumnat d'educació obligatòria, quan concorrin les condicions establertes al conveni esmentat.

Alhora, també se li encomana la gestió del servei escolar de transport que es pugui oferir, quan les necessitats d'escolarització en un determinat municipi així ho aconsellin i d'acord amb les consignacions pressupostàries existents, a l'alumnat que cursi el segon cicle d'educació infantil que hagi de desplaçar-se fora del seu municipi de residència o que s'hagin de desplaçar a centres docents del mateix municipi, però distants del seu lloc de residència, i a l'alumnat d'educació obligatòria que s'hagi de desplaçar a centres docents del mateix municipi però distants del seu lloc de residència.

Adicionalment, també d'acord amb el conveni, el Consell Comarcal de l'Alta Ribagorça es fa càrrec de la gestió del transport escolar a alumnes d'ensenyaments postobligatoris no universitaris a fi que puguin utilitzar els serveis ja existents si es donen places lliures.

Per desenvolupar aquests serveis, procedeix a l'establiment d'unes rutes bàsiques les quals adapta cada curs en funció de la demanda específica de dits cursos escolars. Per contractar aquests serveis, promou un procés de licitació per totes, varies o cadascuna de les rutes. Els contractes s'estableixen amb una durada àmplia però les rutes s'ajusten en funció de les necessitats de cada curs.

Servei de menjador escolar.

El consell comarcal gestiona els serveis de menjador escolar als centres escolars Ribagorçana del Pont de Suert i Vall de Boí. Ho fa en virtut d'un conveni subscrit amb el Departament d'Ensenyament de la Generalitat de Catalunya. Concretament, en aquesta matèria, el Consell Comarcal de l'Alta Ribagorça assumeix la competència delegada pel Departament d'Ensenyament de la gestió del servei escolar de menjador a l'alumnat escolaritzat en ensenyaments de caràcter obligatori en els centres docents públics de titularitat del Departament d'Ensenyament, a favor dels alumnes obligatoris, i altres serveis de menjador.

Per desenvolupar aquests serveis, procedeix a promoure un procés de licitació pels centres on presta els serveis. Els contractes s'estableixen amb una durada àmplia però, anualment, s'actualitzen amb els nous usuaris i altres ajustos com horaris, normes etc..., en definitiva, en funció de les necessitats de cada curs.

Ajuts.

Ajuts de Transport. Tot i que la planificació anual de les rutes de transport escolar s'adreça a donar cobertura a la totalitat de les necessitats de transport dels alumnes, succeeix en casos puntuals, que no resulta possible garantir el transport al mateix poble. Quan això succeeix i es tracta de transport obligatori es compensa a les famílies amb ajuts individuals de desplaçament pel trajecte des del poble fins el centre o fins el punt de recollida per la ruta de transport.

Ajuts de menjador. D'una banda, el Departament d'Ensenyament, estableix uns criteris i barems per determinar la procedència o no d'ajuts de menjador atenent a necessitats socioeconòmiques. D'una altra banda, la Diputació de Lleida, atorga fons per destinar-los a millorar el cost de menjador escolar que han de suportar els alumnes de transport no obligatori.

Localització pressupostària. Les activitats anteriors són pressupostàriament gestionades utilitzant el grup de programes 326 "Serveis complementaris d'Ensenyament". Cal dir que la imputació es fa per exercicis (anys naturals) i no per cursos. A la pàgina següent s'insereix el detall de liquidació per partides així com el resum per capítols econòmics.



Transport i menjador escolar /// Cost del funcionament :

Detall partides grup de programes 326 "Serveis complementaris d'Ensenyament":

	Article 21		Inicials	Modificacions	Definitius	Despeses	Obligacions	Pagaments	Obligacions	Romanents de
		0,00				compromeses	reconegudes		pendents de	crèdit
							netes		pagament	
1	326	13100	Altres personal laboral temporal, nous serveis i substitucions.	1,00	0,00	1,00	0,00	0,00	0,00	1,00
1	326	16000	Seguretat Social i pòlissa salut.	1,00	0,00	1,00	0,00	0,00	0,00	1,00
1	326	22300	Ruta 1 Pla Ermita-Pont-Vielha	42.901,76	0,00	42.901,76	42.901,35	42.901,35	12.244,28	0,41
1	326	22301	Ruta 2.1.2 (Senet) Casós-Vilaller-Sarroqueta-El Pont de Suert	58.446,08	0,00	58.446,08	58.113,84	40.513,65	17.600,19	332,24
1	326	22302	Ruta 2.1 Vilaller- El Pont de Suert	34.848,00	0,00	34.848,00	34.254,00	27.720,00	6.534,00	594,00
1	326	22303	Ruta 2.2.21 Irgo-Iran-Sarais-Llesp-(Barruera) El Pont de Suert.	56.144,00	0,00	56.144,00	55.825,00	45.298,00	10.527,00	319,00
1	326	22304	Ruta 3.2 Viu de Llevata-Malpàs-El Pont de Suert	26.400,00	0,00	26.400,00	23.100,00	21.300,00	1.800,00	3.300,00
1	326	22305	Ruta 2.2.1 Irgo- Gotarta-Pont de Suert (Principal)	22.844,80	0,00	22.844,80	22.715,00	18.431,60	4.283,40	129,80
1	326	22306	Rua 2.2.1 Irgo-Gotarta-El Pont (BIS Decret 198/14)	12.003,20	0,00	12.003,20	11.965,00	9.684,40	2.280,60	38,20
1	326	22309	Rutes 7 Vall de Boí interior i enllassos	107.868,75	3.327,00	111.195,75	111.195,00	88.107,50	23.087,50	0,75
1	326	22310	Serveis complementaris.	1.500,00	0,00	1.500,00	0,00	0,00	0,00	1.500,00
1	326	22699	Despeses diverses de serveis, subministraments i altres.	24.697,00	-12.542,00	12.155,00	1.781,21	1.781,21	0,00	10.373,79
1	326	22799	Altres serveis: TAS, SAD, tècnics, ABSIS, recollida selectiva, gesto	57.795,15	0,00	57.795,15	46.912,38	30.591,38	16.321,00	10.882,77
1	326	48900	Subvencions destinades a entitats sense ànims de lucre, famílies...	4.500,00	0,00	4.500,00	2.157,26	2.157,26	0,00	2.342,74
1	326	63700	Projectes complexos. Inversions immobles i equipaments.	1,00	0,00	1,00	0,00	0,00	0,00	1,00

Resum capítols grup de programes 326 "Serveis complementaris d'Ensenyament":

Resum per capítols del Grup de programes	326	Inicials	Modificacions	Definitius	Despeses	Obligacions	Pagaments	Obligacions	Romanents de
					compromeses	reconegudes		pendents de	crèdit
						netes		pagament	
1	DESPESES DE PERSONAL.	2,00	0,00	2,00	0,00	0,00	0,00	0,00	2,00
2	DESPESES CORRENTS EN BÉNS I SERVEIS.	445.448,74	-9.215,00	436.233,74	408.762,78	408.762,78	314.084,81	94.677,97	27.470,96
3	DESPESES FINANCERES.	0,00	0,00	0,00	0,00	0,00	0,00	0,00	0,00
4	TRANSFERÈNCIES CORRENTS.	4.500,00	0,00	4.500,00	2.157,26	2.157,26	2.157,26	0,00	2.342,74
6	INVERSIONS REALS.	1,00	0,00	1,00	0,00	0,00	0,00	0,00	1,00
7	TRANSFERÈNCIES DE CAPITAL.	0,00	0,00	0,00	0,00	0,00	0,00	0,00	0,00
9	PASSIUS FINANCERS.	0,00	0,00	0,00	0,00	0,00	0,00	0,00	0,00
		449.951,74	-9.215,00	440.736,74	410.920,04	410.920,04	316.242,07	94.677,97	29.816,70



MEMÒRIA JUSTIFICATIVA DEL COST DELS SERVEIS PÚBLICS

Àrea: Servei d'Assistència Tècnica (SAT)  
Oficina d'Habitatge i Borsa de Mediació per al Lloguer Social

Documents: 1) PREVISIONS PRESSUPOSTÀRIES I DE FINANÇAMENT A L'INICI DE 2017 i QUADRES DE JUSTIFICACIÓ DEL COST DE LES ACTUACIONS INCLOSES EN EL CONVENI DE COL·LABORACIÓ ENTRE EL CONSELL COMARCAL DE L'ALTA RIBAGORÇA I L'AGÈNCIA DE L'HABITATGE DE LA GENERALITAT DE CATALUNYA, RELATIU A LA GESTIÓ DE L'OFICINA D'HABITATGE I BOSA DE MEDIACIÓ

PREVISIONS PRESSUPOSTÀRIES I DE FINANÇAMENT A L'INICI DE 2017 i QUADRES DE JUSTIFICACIÓ DEL COST DE LES ACTUACIONS INCLOSES EN ELS CONVENIS DE COL·LABORACIÓ ENTRE EL CONSELL COMARCAL DE L'ALTA RIBAGORÇA I L'AGÈNCIA DE L'HABITATGE DE LA GENERALITAT DE CATALUNYA

El Decret de Presidència número 064/2018; 07/03/2018 va aprovar la liquidació del Pressupost de l'exercici 2017.

El Decret de Presidència número 347/2016 va aprovar la despesa i la contractació dels serveis de gestió de l'Oficina d'habitatge del Consell Comarcal de l'Alta Ribagorça, mitjançant conveni de col·laboració amb l'Agència de l'Habitatge de la Generalitat de Catalunya.

El Decret de Presidència número 348/2016 va aprovar la despesa i la contractació dels serveis de gestió de la Xarxa de Mediació per al Lloguer Social del Consell Comarcal de l'Alta Ribagorça, mitjançant conveni de col·laboració amb l'Agència de l'Habitatge de la Generalitat de Catalunya.

El Decret de Presidència número 349/2016 va aprovar la despesa i la contractació dels serveis d'Assistència Tècnica General del Consell Comarcal de l'Alta Ribagorça, mitjançant conveni de col·laboració amb la Diputació de Lleida, dins del conveni de cooperació i assistència tècnica municipal.

Dins de l'organització de l'estructura del Pressupost de l'exercici 2017, s'havia incorporat el grup de programes 241 "Promoció social, ocupació i foment d'àmbits" el qual recollia els diferents conceptes de despeses dels àmbits analitzats en aquest apartat de la memòria. Cal dir que el grup de programes 241 es comparteix entre altres

Al quadre següent s'hi insereix la liquidació d'aquest sector del Pressupost, resultant ser el cost que en general s'imputa als Serveis socials en sentit ampli:

## RESUM PER CAPÍTOLS:

Resum per capítols del Grup de programes 241		Inicials	Modificacions	Definitius	Despeses compromeses	Obligacions reconegudes netes	Pagaments	Obligacions pendents de pagament	Romanents de crèdit
1	DESPESES DE PERSONAL.	338.616,49	17.300,00	355.916,49	342.020,15	342.020,15	340.745,81	1.274,34	13.896,34
2	DESPESES CORRENTS EN BÉNS I SERVEIS.	111.227,50	-16.800,00	94.427,50	89.738,21	89.738,21	67.722,25	22.015,96	4.689,29
3	DESPESES FINANCERES.	0,00	0,00	0,00	0,00	0,00	0,00	0,00	0,00
4	TRANSFERÈNCIES CORRENTS.	23.500,00	-2.000,00	21.500,00	16.350,47	16.350,47	3.000,00	13.350,47	5.149,53
6	INVERSIONS REALS.	1.000,00	600,00	1.600,00	1.551,22	1.551,22	1.551,22	0,00	48,78
7	TRANSFERÈNCIES DE CAPITAL.	0,00	0,00	0,00	0,00	0,00	0,00	0,00	0,00
9	PASSIUS FINANCERS.	0,00	0,00	0,00	0,00	0,00	0,00	0,00	0,00
		474.343,99	-900,00	473.443,99	449.660,05	449.660,05	413.019,28	36.640,77	23.783,94

## DETALL PER PARTIDES:

				Inicials	Modificacions	Definitius	Despeses compromeses	Obligacions reconegudes netes	Pagaments	Obligacions pendents de pagament	Romanents de crèdit
Article 21				2.398,85							
1	241	13000	Laboral fix. Retribucions bàsiques.	69.988,73	2.000,00	71.988,73	65.765,51	65.765,51	65.765,51	0,00	6.223,22
1	241	13002	Laboral fix. Retribucions complementàries.	52.168,21	5.000,00	57.168,21	57.044,15	57.044,15	57.044,15	0,00	124,06
1	241	13100	Altres personal laboral temporal, nous serveis.	122.280,39	10.300,00	132.580,39	132.556,60	132.556,60	131.282,26	1.274,34	23,79
1	241	16000	Seguretat Social i pòlissa salut.	94.179,16	0,00	94.179,16	86.653,89	86.653,89	86.653,89	0,00	7.525,27
1	241	21200	Reparació i manteniment Edificis i altres immobles.	837,64	0,00	837,64	722,56	722,56	722,56	0,00	115,08
1	241	22699	Despeses diverses de serveis, subministres i altres.	4.900,00	-1.200,00	3.700,00	2.398,85	2.398,85	2.071,18	327,67	1.301,15
1	241	22700	Servei de neteja i altres serveis.	6.000,00	0,00	6.000,00	5.999,75	5.999,75	5.989,50	10,25	0,25
1	241	22706	Serveis contractats: professionals, Consultors i altres.	27.408,60	-1.000,00	26.408,60	24.508,56	24.508,56	24.508,56	0,00	1.900,04
1	241	22799	Altres serveis: TAS, SAD, tècnics, ABSIS, reparacions i altres.	72.081,26	-14.600,00	57.481,26	56.108,49	56.108,49	34.430,45	21.678,04	1.372,77
1	241	46700	A consorcis i d'altres entitats. Transferències.	20.500,00	-2.000,00	18.500,00	13.350,47	13.350,47	0,00	13.350,47	5.149,53
1	241	47000	Subvencions per a foment de l'ocupació i altres.	3.000,00	0,00	3.000,00	3.000,00	3.000,00	3.000,00	0,00	0,00
1	241	63700	Projectes complexos. Inversions immobles.	1.000,00	600,00	1.600,00	1.551,22	1.551,22	1.551,22	0,00	48,78

## DESCRIPCIÓ GENERAL DE LES ACTIVITATS DE L'ÀREA D'OFICINA DE SERVEIS TÈCNICS EN MATÈRIA D'HABITATGE I OFICINA DE SERVEIS TÈCNICS

Dins del marc del grup de programes 241, s'hi incorporen un conjunt de serveis comarcals centralitzats en l'Oficina d'Habitatge i Oficina Tècnica del Consell Comarcal de l'Alta Ribagorça.

El referit servei que es dona es localitza en les dependències del Consell Comarcal de l'Alta Ribagorça, situat a l'Avinguda Victoriano Muñoz, número 48 del Pont de Suert (25520).

L'horari d'atenció de l'Oficina d'Habitatge i dels serveis prestats dins de l'indicat conveni de col·laboració es realitza de 8 a 15 hores, de dilluns a divendres, i per gestions concretes, amb cita prèvia. S'inclouen desplaçaments als ajuntaments municipals de la comarca, amb la finalitat de facilitar l'accés a la gestió d'expedients i consultes relacionades en matèria d'habitatge, per tots aquells usuaris que així ho demandin, amb l'objecte de reduir desplaçaments.

El servei d'assistència tècnica comarcal, en conveni amb la Diputació de Lleida, dins del marc d'assistència tècnica i cooperació local, es realitza també a la seu del Consell Comarcal, durant el mateix horari. També s'inclou en el servei possibles desplaçaments als ajuntaments dels municipis de la comarca, amb la finalitat de donar el servei in situ, a demanda de cada organisme municipal.

Els serveis que es gestionen consisteixen en el que es defineix en l'apartat següent, amb indicació del cost que suposen, i les fonts de finançament que permeten dur-los a terme.

Tot seguit, es mostren aquestes dades:

**Serveis d'assistència tècnica. Serveis tècnics generals.**

Cost de funcionament de l'equip bàsic:

DESPESA	
Concepte	Despesa
Contracte serveis externs per a la gestió de qualsevol tema tècnic inclòs dins de l'assessoria tècnica oferida al Consell Comarcal i servei de gestió de l'EIEL	16.472,40 €
Previsió orientativa de dietes per al 2017 segons dades de l'any 2016 que inclou els desplaçaments a reunions de funcionament relatius al conveni de la Xarxa de Mediació i SAT	50,00 €
Despesa orientativa en serveis corrents: material d'oficina, mobiliari, gas i llum (serveis repercutits)	480,00 €
	<b>17.002,40 €</b>

Finançament del funcionament de l'equip bàsic:

FINANÇAMENT	
Finançament	Concepte/aplicació
0,00 €	Conveni amb el Departament de Governació i Administracions Públiques de la GenCat
16.472,40 €	Conveni de col·laboració entre la Diputació de Lleida i el Consell Comarcal en matèria de cooperació i assistència municipal
0,00 €	Inclòs en el pagament fix del conveni signat
<b>16.472,40 €</b>	

## Oficina Comarcal d'Habitatge

Cost de funcionament de l'equip bàsic:

DESPESA	
Concepte	Despesa
Contracte serveis externs de gestió OLH Alta Ribagorça en conveni amb l'Agència de l'Habitatge	18.700,59 €
Segons conveni i segons convocatòries d'ajuts a la rehabilitació	0,00 €
Despesa corresponent al personal administratiu que requereix el conveni de col·laboració relatiu a l'OLH	4.642,00 €
Previsió orientativa de dietes per al 2017 segons dades de l'any 2016 que inclou els desplaçaments a reunions de funcionament relatius al conveni de l'Oficina de Rehabilitació i SAT	50,00 €
Despesa orientativa en serveis corrents: material d'oficina, mobiliari, gas i llum (serveis repercutits)	480,00 €
	23.872,59 €

Finançament del funcionament de l'equip bàsic:

	FINANÇAMENT
Finançament	Concepte/aplicació
22.506,00 €	Pagament fix del conveni amb la Generalitat de Catalunya - Agència de l'Habitatge i el Consell Comarcal
0,00 €	Pagament variable, i segons el nombre d'exps tramitats especificats segons el conveni anterior
0,00 €	Inclòs en el conveni amb la Generalitat de Catalunya - Agència de l'Habitatge i el Consell Comarcal
0,00 €	Inclòs en el pagament fix del conveni signat
0,00 €	Inclòs en el pagament fix del conveni signat
22.506,00 €	



## Xarxa de Mediació per al Lloguer Social

Cost de funcionament de l'equip bàsic:

DESPESA	
Concepte	Despesa
Contracte serveis externs de gestió XMLS Alta Ribagorça en conveni amb l'Agència de l'Habitatge	5.808,00 €
Contracte serveis externs de gestió de la Borsa Jove d'Habitatge de l'Alta Ribagorça en conveni amb la Secretari de Joventut de la GenCat	0,00 €
Segons conveni. Inclòs en l'aportació màxima prevista a la signatura del conveni	0,00 €
Previsió orientativa de dietes per al 2017 segons dades de l'any 2016 que inclou els desplaçaments a reunions de funcionament relatius al conveni de la Xarxa de Mediació i SAT	50,00 €
Despesa orientativa en serveis corrents: material d'oficina, mobiliari, gas i llum (serveis repercutits)	480,00 €
	6.338,00 €

Finançament del funcionament de l'equip bàsic:

	FINANÇAMENT
Finançament	Concepte/aplicació
5.750,00 €	Conveni amb la Generalitat de Catalunya - Agència de l'Habitatge i el Consell Comarcal
0,00 €	Conveni amb la Generalitat de Catalunya - Secretaria de Joventut i el Consell Comarcal
0,00 €	Pagament variable, i segons el nombre d'exps tramitats especificats segons el conveni anterior
0,00 €	Inclòs en el pagament fix del conveni signat
0,00 €	Inclòs en el pagament fix del conveni signat
5.750,00 €	

MEMÒRIA JUSTIFICATIVA DEL COST I RENDIMENT DELS SERVEIS PÚBLICS

Àrea: Àrea de Medi Ambient i Serveis Territorials

Documents: DESCRIPCIÓ GENERAL DE LES ACTIVITATS DE L'ÀREA, PREVISIONS PRESSUPOSTÀRIES I DE FINANÇAMENT A L'INICI DE 2017 i QUADRES DE JUSTIFICACIÓ DEL COST DE LES ACTUACIONS MÉS SIGNIFICATIVES DE L'ÀMBIT D'ACTUACIÓ.

## LOCALITZACIÓ I PRESENTACIÓ.

Des de fa anys el Consell Comarcal aposta clarament per la conservació del medi ambient i del ric patrimoni paisatgístic de la comarca amb l'objectiu d'aconseguir un veritable creixement sostenible i donar suport ambiental als seus municipis i nuclis. L'àrea de medi ambient i serveis territorials del Consell Comarcal es concep com a centre de suport ambiental i tècnic d'àmbit supramunicipal per l'Alta Ribagorça.

Dins del conjunt de Serveis Territorials i de Medi Ambient s'agrupen els serveis següents: Serveis Medi Ambient, Serveis Territorials, Serveis de residus i Escorxador comarcal.

Cal destacar, en l'àmbit dels Serveis Territorials les tasques de coordinació del servei de manteniment hivernal. D'ençà les primeres nevades, el Consell Comarcal ha engegat (com cada nova temporada) el pla de manteniment hivernal dels accessos a nuclis de la comarca, per tal de garantir l'accessibilitat els dies de nevada, així com un funcionament amb seguretat dels serveis existents. Es compta amb dos vehicles llevaneus que realitzen diferents rutes els dies de previsió de nevada a més de la contractació de suport d'altres recursos materials.

Dins de l'organització de l'estructura del Pressupost de l'exercici 2017, s'havia incorporat el grup de programes 130 "Seguretat i protecció civil" el qual recollia els diferents conceptes de despeses associables al desenvolupament de les tasques de coordinació del servei de manteniment hivernal. Cal dir que el grup de programes 130 es dedica quasi exclusivament a aquesta finalitat.

## RESUM PER CAPÍTOLS GRUP DE PROGRAMES 130 "SEGURETAT I PROTECCIÓ CIVIL":

Resum per capítols del Grup de programes	130	Inicials	Modificacions	Definitius	Despeses compromeses	Obligacions reconegudes netes	Pagaments	Obligacions pendents de pagament	Romanents de crèdit
1	DESPESES DE PERSONAL.	13.467,60	-300,00	13.167,60	11.651,54	11.651,54	11.651,54	0,00	1.516,06
2	DESPESES CORRENTS EN BÉNS I SERVEIS.	31.496,22	32.268,15	63.764,37	62.527,80	62.527,80	52.663,52	9.864,28	1.236,57
3	DESPESES FINANCERES.	0,00	0,00	0,00	0,00	0,00	0,00	0,00	0,00
4	TRANSFERÈNCIES CORRENTS.	1,00	0,00	1,00	0,00	0,00	0,00	0,00	1,00
6	INVERSIONS REALS.	1,00	0,00	1,00	0,00	0,00	0,00	0,00	1,00
7	TRANSFERÈNCIES DE CAPITAL.	0,00	0,00	0,00	0,00	0,00	0,00	0,00	0,00
9	PASSIUS FINANCERS.	0,00	0,00	0,00	0,00	0,00	0,00	0,00	0,00
		44.965,82	31.968,15	76.933,97	74.179,34	74.179,34	64.315,06	9.864,28	2.754,63

## DETALL PER PARTIDES GRUP DE PROGRAMES 130 "SEGURETAT I PROTECCIÓ CIVIL":

				Inicials	Modificacions	Definitius	Despeses compromeses	Obligacions reconegudes netes	Pagaments	Obligacions pendents de pagament	Romanents de crèdit
1	130	13000	Laboral fix. Retribucions bàsiques.	3.076,34	0,00	3.076,34	3.074,37	3.074,37	3.074,37	0,00	1,97
1	130	13001	Hores extraordinàries	2.160,00	0,00	2.160,00	2.072,89	2.072,89	2.072,89	0,00	87,11
1	130	13002	Laboral fix. Retribucions complementàries	5.721,27	0,00	5.721,27	4.807,03	4.807,03	4.807,03	0,00	914,24
1	130	13100	Altres personal laboral temporal, nous contractats	351,00	0,00	351,00	270,00	270,00	270,00	0,00	81,00
1	130	16000	Seguretat Social i pòlissa salut.	1.858,99	0,00	1.858,99	1.427,25	1.427,25	1.427,25	0,00	431,74
1	130	16200	Formació i perfeccionament del personal	300,00	-300,00	0,00	0,00	0,00	0,00	0,00	0,00
1	130	21302	Reparació Maquinària, instal·lacions i material	8.000,00	13.817,00	21.817,00	21.379,01	21.379,01	11.521,22	9.857,79	437,99
1	130	22103	Combustibles i carburants.	2.500,00	0,00	2.500,00	2.500,00	2.500,00	2.500,00	0,00	0,00
1	130	22402	Primes d'assegurances vehicles: TAD, TAD, TAD	2.100,00	0,00	2.100,00	2.100,00	2.100,00	2.100,00	0,00	0,00
1	130	22699	Despeses diverses de serveis, subministres	16.100,00	20.451,15	36.551,15	36.548,79	36.548,79	36.542,30	6,49	2,36
1	130	22706	Serveis contractats: professionals, Consultors	2.000,00	-2.000,00	0,00	0,00	0,00	0,00	0,00	0,00
1	130	23020	Dietes del personal no directiu.	796,22	0,00	796,22	0,00	0,00	0,00	0,00	796,22
1	130	48900	Subvencions destinades a entitats sense ànim de lucre	1,00	0,00	1,00	0,00	0,00	0,00	0,00	1,00
1	130	62700	Inversió nova associada al FOS.	1,00	0,00	1,00	0,00	0,00	0,00	0,00	1,00

Dins de l'àmbit dels Serveis de Medi Ambient, es poden citar les activitats següents: Camins, Dinamització i gestió de la xarxa de camins peatonals, Agenda 21 comarcal, Assessorament tècnic en la ponència ambiental, Elaboració de documents tècnics (memòries valorades, projectes) per a la tramitació d'ajuts, Assessorament tècnic en la gestió d'espais protegits, Assessorament tècnic en la gestió fluvial i pesca esportiva i Assessorament tècnic en la gestió forestal i suport a l'ADF comarcal.

Centrant-nos en les activitats de gestió de residus, cal dir que és una de les activitats més importants que desenvolupa el Consell Comarcal de l'Alta Ribagorça. Dins de la mateixa, assoleix les funcions clàssiques que conformen la competència municipal en matèria de recollida i tractament de residus sòlids urbans. A més, les desenvolupa en el marc de gestionar i fomentar la pràctica de la reducció del rebuig resta en si i lligat a la recollida selectiva.

Les principals activitats que es desenvolupen pels serveis venen a ser les que tot seguit, de forma succinta es descriuen.

Recollida de fracció rebuig: es realitza un servei nocturn amb vehicle compactador de dilluns a dissabte. La recollida la realitzen tres operaris i el residu es porta a la planta de transferència comarcal, i posteriorment a l'abocador de Fígols ubicat al municipi de Tremp.

Recollida selectiva: es realitza servei diürn amb vehicle grua de caixa oberta per les tres fraccions (vidre, paper i envasos ). També es realitza la recollida de la fracció orgànica amb un vehicle específic de 9 m<sup>3</sup>. La recollida la realitzen dos operaris i les freqüències (excepte per casos excepcionals o festius) són:

Recollida setmanal pel paper-cartró, els divendres i per la matèria orgànica els dijous (a l'hivern) i els dilluns i dijous (a l'estiu).

Recollida quinzenal pels envasos, Recollida mensual pel vidre.

Gestió de la deixalleria: La deixalleria és una instal·lació pública de recollida selectiva de residus especialment indicada per a portar-hi aquells objectes domèstics que no es recullen regularment a la via pública. La poden utilitzar tots els veïns de l'Alta Ribagorça, i els comerços, oficines, serveis i indústries, en qualsevol dels casos de forma gratuïta.

Manteniment de contenidors: periòdicament es realitza un manteniment i neteja dels contenidors de rebuig i de recollida selectiva instal·lats per garantir el seu correcte funcionament. Com a mínim es realitza una neteja dos vegades a l'any.

A la memòria del compliment dels objectius incorporada, també al compte general de 2017, hi ha informació detallada sobre el grau de consecució d'aquests objectius. També a la web de la corporació apareixen diferents estadístiques que indiquen el nostre comportament i les tendències a l'hora de dur el rebuig al servei.

[http://www.xn--altaribagora-udb.cat/arees/medi-ambient-i-pagesia/serveis/serveis-de-residus-prova/copy\\_of\\_estadistiques](http://www.xn--altaribagora-udb.cat/arees/medi-ambient-i-pagesia/serveis/serveis-de-residus-prova/copy_of_estadistiques)

Només indicar aquí que, l'any 2017 el consell comarcal va gestionar 1.917,16 Tones de rebuig corresponent a la fracció resta 1.323,90 Tones i la resta a les diverses fraccions de selectiva. Les anteriors xifres suposen una producció de rebuig per habitant d'uns 500 kg. Vista la relació entre rebuig de fracció resta i les altres fraccions revaloritzables, cal dir que aproximadament un 31% del volum es separa i recicla o revaloritza.

Pel que fa a la gestió del cost, dins de l'organització de l'estructura del Pressupost de l'exercici 2017, s'havia incorporat el grup de programes 1622 "Medi Ambient i Gestió de Residus Sòlids Urbans" el qual recollia els diferents conceptes de despeses associables al desenvolupament de la gestió, del foment de la recollida selectiva i del tractament.

Tot seguit s'insereixen els quadres de liquidació per partides de tot l'esmentat grup de programes del Pressupost de 2017 així com un quadre resum per capítols.

RESUM PER CAPÍTOLS GRUP DE PROGRAMES 1622 "MEDI AMBIENT I GESTIÓ DE RESIDUS SÒLIDS URBANS":

Resum per capítols del Grup de programes 1531		Inicials	Modificacions	Definitius	Despeses compromeses	Obligacions reconegudes netes	Pagaments	Obligacions pendents de pagament	Romanents de crèdit
1	DESPESES DE PERSONAL.	1,00	0,00	1,00	0,00	0,00	0,00	0,00	1,00
2	DESPESES CORRENTS EN BÉNS I SERVEIS.	33.912,17	6.350,00	40.262,17	35.831,94	35.831,94	35.813,64	18,30	4.430,23
3	DESPESES FINANCERES.	0,00	0,00	0,00	0,00	0,00	0,00	0,00	0,00
4	TRANSFERÈNCIES CORRENTS.	0,00	0,00	0,00	0,00	0,00	0,00	0,00	0,00
6	INVERSIONS REALS.	76.004,50	187.700,00	263.704,50	75.177,30	75.177,30	75.177,30	0,00	188.527,20
7	TRANSFERÈNCIES DE CAPITAL.	0,30	0,00	0,30	0,00	0,00	0,00	0,00	0,30
9	PASSIUS FINANCERS.	0,00	0,00	0,00	0,00	0,00	0,00	0,00	0,00
		109.917,97	194.050,00	303.967,97	111.009,24	111.009,24	110.990,94	18,30	192.958,73

#### DETALL PER PARTIDES GRUP DE PROGRAMES 1622 "MEDI AMBIENT I GESTIÓ DE RESIDUS SÒLIDS URBANS":

				Inicials	Modificacions	Definitius	Despeses compromeses	Obligacions reconegudes netes	Pagaments	Obligacions pendents de pagament	Romanents de crèdit
Article 21				45.126,83							
1	1622	13000	Laboral fix. Retribucions bàsiques.	69.128,23	0,00	69.128,23	68.106,04	68.106,04	68.106,04	0,00	1.022,19
1	1622	13002	Laboral fix. Retribucions complementàries	108.109,06	0,00	108.109,06	108.024,06	108.024,06	108.024,06	0,00	85,00
1	1622	13100	Altres personal laboral temporal, nous	15.000,00	1.000,00	16.000,00	15.750,85	15.750,85	15.750,85	0,00	249,15
1	1622	16000	Seguretat Social i pòlissa salut.	71.023,92	-1.000,00	70.023,92	61.928,39	61.928,39	61.928,39	0,00	8.095,53
1	1622	16200	Formació i perfeccionament del personal	200,00	0,00	200,00	0,00	0,00	0,00	0,00	200,00
1	1622	20300	Arrendaments de maquinària, instal·lacions	3.000,00	-3.000,00	0,00	0,00	0,00	0,00	0,00	0,00
1	1622	21900	Reparació Altres immobilitzat material	59.105,39	-13.976,58	45.128,81	45.126,83	45.126,83	38.710,26	6.416,57	1,98
1	1622	22103	Combustibles i carburants.	35.000,00	2.168,00	37.168,00	37.166,98	37.166,98	37.166,98	0,00	1,02
1	1622	22199	Altres subministraments.	5.750,00	3.893,79	9.643,79	9.643,71	9.643,71	9.074,37	569,34	0,08
1	1622	22402	Primes d'assegurances vehicles: TAD, M	8.920,79	0,00	8.920,79	8.803,92	8.803,92	8.803,92	0,00	116,87
1	1622	22502	Tributs i taxes de les entitats locals.	88.000,00	5.000,00	93.000,00	90.336,10	90.336,10	58.532,54	31.803,56	2.663,90
1	1622	22602	Publicitat i propaganda.Educació ambiental	2.350,00	0,00	2.350,00	508,80	508,80	508,80	0,00	1.841,20
1	1622	22706	Serveis contractats: professionals, Consultors	24.855,06	-7.099,00	17.756,06	17.755,08	17.755,08	17.755,08	0,00	0,98
1	1622	22708	Serveis de recaptació a favor de l'entitat	11.500,00	-1.350,00	10.150,00	7.595,20	7.595,20	7.595,18	0,02	2.554,80
1	1622	22799	Altres serveis: TAS, SAD, tècnics, ABSIS, r	60.000,00	23.229,00	83.229,00	83.179,00	83.179,00	58.902,10	24.276,90	50,00
1	1622	62301	Maquinària, instal·lacions tècniques i ut	3.000,00	92.821,52	95.821,52	4.491,51	4.491,51	4.491,51	0,00	91.330,01
1	1622	62701	Projectes complexos.Inversions infraestruct	26.500,00	-17.033,25	9.466,75	0,00	0,00	0,00	0,00	9.466,75





## **MEMÒRIA DEMOSTRATIVA DE GRAU DE COMPLIMENT D'OBJECTIUS**

### MEMÒRIA DEMOSTRATIVA DEL GRAU EN QUÈ S'HAGIN COMPLERT ELS OBJECTIUS PROGRAMATS AMB INDICACIÓ DELS PREVISTOS I ASSOLITS

El REIAL DECRET LEGISLATIU 2/2004, de 5 de març, pel qual s'aprova el text refós de la Llei reguladora de les hisendes locals estableix al seu article 211 que els municipis de més de 50.000 habitants i les altres entitats locals d'àmbit superior han d'adjuntar al compte general:

- a) Una memòria justificativa del cost i rendiment dels serveis públics.
- b) Una memòria demostrativa del grau en què s'hagin complert els objectius programats amb indicació dels previstos i assolits, amb el seu cost.

En compliment de l'esmentat precepte es recullen al present document la memòria demostrativa del grau en què s'hagin complert els objectius programats amb indicació dels previstos i assolits.

Es tracta d'un recull de la documentació que els diferents serveis han anat elaborant un cop finalitzat l'exercici 2017.

## MEMÒRIA DEMOSTRATIVA DEL GRAU EN QUÈ S'HAGIN COMPLERT ELS OBJECTIUS PROGRAMATS AMB INDICACIÓ DELS PREVISTOS I ASSOLITS

Àrea: Servei d'Assistència Tècnica (SAT)  
Oficina d'Habitatge i Borsa de Mediació per al Lloguer Social

Documents: 1) DESCRIPCIÓ GENERAL DE LES ACTIVITATS DE L'ÀREA.

### DESCRIPCIÓ GENERAL DE LES ACTIVITATS DE L'ÀREA

Dins del marc del grup de programes 241, s'hi incorporen un conjunt de serveis comarcals centralitzats en l'Oficina d'Habitatge i Oficina Tècnica del Consell Comarcal de l'Alta Ribagorça.

El referit servei que es dona es localitza en les dependències del Consell Comarcal de l'Alta Ribagorça, situat a l'Avinguda Victoriano Muñoz, número 48 del Pont de Suert (25520).

L'horari d'atenció de l'Oficina d'Habitatge i dels serveis prestats dins de l'indicat conveni de col·laboració es realitza de 8 a 15 hores, de dilluns a divendres, i per gestions concretes, amb cita prèvia. S'inclouen desplaçaments als ajuntaments municipals de la comarca, amb la finalitat de facilitar l'accés a la gestió d'expedients i consultes relacionades en matèria d'habitatge, per tots aquells usuaris que així ho demandin, amb l'objecte de reduir desplaçaments.

El servei d'assistència tècnica comarcal, en conveni amb la Diputació de Lleida, dins del marc d'assistència tècnica i cooperació local, es realitza també a la seu del Consell Comarcal, durant el mateix horari. També s'inclou en el servei possibles desplaçaments als ajuntaments dels municipis de la comarca, amb la finalitat de donar el servei in situ, a demanda de cada organisme municipal.

Els serveis que es gestionen consisteixen en el que es defineix en l'apartat següent.

Tot seguit, es mostren aquestes dades:

### **Serveis d'assistència tècnica. Serveis tècnics generals.**

Dins del conveni d'assistència tècnica i cooperació municipal de la Diputació de Lleida, les tasques encomanades i desenvolupades durant l'any 2017 es justifiquen amb les tasques següents:

- Seguiment consums edificis i locals del Consell Comarcal. Comparatiu anual amb clara reducció de consum i despesa dels edificis i locals. Propostes de millora per a la reducció de consums i cost en la despesa energètica.
- Tasques varies de reparació i manteniment edificis: Edifici seu del Consell, Adults Formació d'Adults i Servei de Joventut.
- Gestió sinistre ordinadors per talls en subministrament elèctric edifici Consell Comarcal. Elaboració d'informes tècnics.
- Pressupost obres adequació edifici Telecentre, ctra. N-230.
- Assistència a reunió tècnica a la seu de l'ACM Barcelona, per conèixer el procediment per licitar compra de gasoil de forma agregada amb d'altres consells comarcals.
- Fiscalització obres puoisc dels ajuntaments de la comarca.
- Revisió extintors edificis, locals i vehicles del Consell Comarcal, any 2017.
- Inspecció periòdica (bianual) campament Montsant. Inclou gestions eacat.
- Inspecció de seguiment a l'Alberg Juvenil Boí Romànic Suites per inscripció definitiva a la DGJ, i per ampliació de capacitat.
- Reorganització dels horaris de neteja del local Aula Adults per les deficiències detectades en la qualitat del servei.
- Planificació obtenció de dades dels equipaments municipals per tal de posar al dia el PAES de la comarca.

- Redacció de documentació tècnica per a la sol·licituds d'ajuts a l'IEI per a l'adquisició de pcs, radiadors i obres de reforma, manteniment i millora de l'edifici Telecentre.
- Sol·licituds subvenció infraestructura complementària: estufes i pcs, i reparació edifici telecentre. Convocatòria Bens mobles i immobles 2017 de l'IEI.
- Fiscalitzacions obres puoisc ajutaments.
- Gestió reparació circuit calefacció sala de plens per fuita en canonades.
- Elaboració de inventaris d'estris i maquinària per als plecs de licitació del servei de menjador, de l'Escola Ribagorçana i CEIP Vall de Boí.
- Gestió per a la inspecció periòdica de la instal·lació elèctrica en BT de l'escorxador.
- Inspecció tècnica inicial per a l'autorització de la instal·lació juvenil: Casa Colònies Casa Llavasa, a Durro. Tramesa de document per eacat i plataforma instal·lacions juvenils.
- Gestió per a la inspecció periòdica de la instal·lació elèctrica en BT de l'escorxador.
- Informe resum ajuts Feder - Diputació 2014-2020, i reunió amb el Patronat de Promoció Econòmica per aquesta convocatòria.
- Anàlisi del projecte per a l'ampliació de l'edifici seu del Consell Comarcal. Propostes de modificacions i millora.
- Redacció de 2 informes de facturació incorrecta o il·legal al Sr. Paco Prieto de la seva companyia elèctrica. Dirigit a Promoció Econòmica i Serveis Socials per reclamació de devolució d'imports i fraccionament del deute. S'aconsegueix reducció del deute i fraccionament.
- Reclamació a Endesa / ACM accés per web a facturació per poder veure lectures comptadors, ja que les factures electròniques no apareixen.
- Inspecció tècnica periòdica biennal, informe de la inspecció i tramesa de documents per eacat de: Casa Colònies Verge Blanca (Llesp), Claver (Senet) i campament Toirigo (Vall Boí).
- Sol·licitud ajut directe a Diputació de Lleida per infraestructures complementàries per l'edifici del Consell i Joventut.
- Sol·licitud ajut directe a Diputació de Lleida per ampliació edifici consell per serveis socials.
- Redacció i tramesa informe sol·licitant l'extorn de rebuts pagats de més, dels locals del C/ Aigüestortes (exp. 157/2017).
- Reunions i treball de camp per definir actuacions de millora d'enllumenat públic exterior del Pont de Suert i Vilaller, segons conveni de cooperació local amb els ajuntaments de la comarca des del Consell Comarcal.
- Esborrany de pressupost de les millores d'enllumenat per sol·licitud d'ajuts davant Idae, per l'Ajuntament del Pont de Suert.
- Informe a Secretaria per a la contractació d'assegurances per viver d'empreses i aula formació adults.

**Oficina Comarcal d'Habitatge**

**Xarxa de Mediació per al Lloguer Social**

Expedient número: 116/2016 – 224(L-07-011)

Les tasques realitzades i justificades davant de l'Agència de l'Habitatge de la Generalitat de Catalunya de l'any 2017, dins dels convenis de gestió, es resumeixen en els quadres següents:

<b>Activitat relativa als serveis bàsics i generals d'atenció ciutadana</b>	<b>Nombre Total</b>		
Visites ateses i tasques d'assessorament i d'informació	<b>416</b>		
	presencial	telèfon	mail
	<b>230</b>	<b>123</b>	<b>63</b>

D'acord amb el que preveu el **pacte 4.b** de l'esmentat Conveni prorrogat per a l'any 2017, en relació amb l'activitat de l'Oficina local d'Habitatge i Borsa d'Habitatge corresponent al 2017, el nombre d'expedients tramitats en relació a les diferents tasques és:

<b>Activitat realitzada conveni de col·laboració i encàrrec de gestions anualitat 2017</b>	<b>Nombre</b>
Tramitació de sol·licituds de cèdules d'habitabilitat <b>PRESENCIAL</b> (sense inspecció tècnica)	<b>1</b>
Tramitació de sol·licituds de cèdules d'habitabilitat <b>TELEMÀTICA</b> (sense inspecció tècnica)	<b>0</b>
Tramitació de cèdules d'habitabilitat, <b>AMB INSPECCIÓ TÈCNICA</b> (no incloses als apartats anteriors)	<b>0</b>
Tramitació d'ajuts per a la rehabilitació, inclosa la inspecció tècnica, <b>PER A L'INTERIOR D'HABITATGES</b>	<b>2</b>
Tramitació d'ajuts per a la rehabilitació, inclosa la inspecció tècnica, <b>PER A EDIFICIS UNIFAMILIARS I PLURIFAMILIARS</b>	<b>0</b>
Avaluació tècnica prèvia a la sol·licitud d'ajuts a la rehabilitació que inclou els informes tècnics previs a les obres de rehabilitació d' <b>HABITATGES</b>	<b>2</b>
Avaluació tècnica prèvia a la sol·licitud d'ajuts a la rehabilitació que inclou els informes tècnics previs a les obres de rehabilitació d' <b>EDIFICIS d'ús residencial</b>	<b>0</b>
Avaluació tècnica prèvia a la sol·licitud d'ajuts a la rehabilitació que inclou els informes tècnics previs a les obres de rehabilitació d' <b>EDIFICIS d'ús residencial AMB AVALUACIÓ DE L'EFICIÈNCIA ENERGÈTICA</b> (no inclosos a l'apartat anterior)	<b>0</b>
Tramitació d'ajuts per al pagament del <b>lloguer</b>	<b>29</b>

Tramitació de prestacions <b>d'urgència especial</b>	<b>0</b>
Gestió de sol·licituds d'inscripció en el registre de sol·licitants hpo	<b>3</b>

D'acord amb el que preveu el **pacte 4** del Conveni relatiu al programa de mediació per al lloguer social d'habitatges prorrogat per a l'any 2017, en relació amb l'activitat de la Borsa de Mediació, corresponent al 2017, el nombre d'expedients tramitats en relació a les diferents tasques és:

<b>Activitat realitzada Programa mediació lloguer social habitatges i registrada a l'eina XMLS</b>	<b>Nombre</b>
Contractes de lloguer signats	<b>8</b>
Contractes de lloguer supervisats al 2017	<b>4</b>

Valoració. Els objectius establerts per la Generalitat de Catalunya, en relació als convenis de l'Oficina d'Habitatge, s'han complert respecte a les responsabilitats adquirides en la signatura dels convenis de col·laboració amb l'Agència de l'Habitatge, donat que per l'any 2017, les tasques assignades a la nostra Oficina comarcal han quedat degudament justificades mitjançant certificat acreditatiu d'aquestes gestions. Totes aquestes han quedat enregistrades en les eines informàtiques que la Generalitat de Catalunya posa a disposició del Consell Comarcal per a la gestió dels expedients dins dels convenis de col·laboració: tramitació d'ajuts a la rehabilitació, tramitació d'ajuts al lloguer, gestió dels expedients d'assessorament en matèria de deutes hipotecaris, generació de contractes de lloguer, etc.

Durant el 2017 s'han vist incrementades les visites i atencions rebudes i realitzades pels usuaris de la comarca, fet que remarca la importància de l'existència del servei d'Habitatge, donat que any rere any s'incrementa la gestió d'expedients relacionats amb ajuts per al lloguer i serveis d'assessorament en matèria de deutes hipotecaris i quotes de lloguer. La coordinació amb el Serveis Socials comarcals ha estat fonamental per a la gestió dels expedients, donat que la seva intervenció és indispensable per a la gestió de tots els casos atesos.

Dins de l'àmbit del conveni de col·laboració i cooperació municipal, els objectius també han quedat complerts, ja que totes les peticions dels ajuntaments han quedat resoltes i s'han dut a terme dins dels terminis establerts pels diferents organismes que fiscalitzen les tasques que realitzen els serveis tècnics del Consell Comarcal.

Com a conclusió final a la present memòria de justificació del cost i del rendiment de les tasques associades als serveis tècnics i habitatge del Consell Comarcal, podem determinar que els objectius fixats pels diversos convenis signats amb d'altres administracions públiques han quedat complerts i s'han justificat degudament, tal i com dicten els pactes acordats dins dels diferents convenis d'assistència tècnica.

En relació als objectius futurs del servei d'habitatge principalment, es proposa millorar el servei d'atenció al ciutadà mitjançant l'adhesió al servei VIA OBERTA DE CATALUNYA per tal de poder accedir a la consulta de dades personals dels usuaris sol·licitants d'ajuts al lloguer, rehabilitació, etc. La Generalitat de Catalunya, en totes les convocatòries d'ajuts o prestacions, posa a disposició del gestors dels ajuts, els documents legals necessaris per a que els sol·licitants autoritzin la consulta d'aquestes dades personals.

Adherir-se a la VOC suposarà:

- Millorar i facilitar el servei per als usuaris



- Reduir els temps d'espera per aconseguir documentació necessària per tramitar expedients
- Reduir les hores de feines administratives dels departaments afectats
- Accelerar la tramitació de sol·licituds d'ajuts / prestacions
- Adaptar-se als nous sistemes de gestió de la informació

Àrea: Àrea de Medi Ambient i Serveis Territorials

Documents: 1) DESCRIPCIÓ GENERAL DE LES ACTIVITATS DE L'ÀREA.

#### LOCALITZACIÓ I PRESENTACIÓ.

Des de fa anys el Consell Comarcal aposta clarament per la conservació del medi ambient i del ric patrimoni paisatgístic de la comarca amb l'objectiu d'aconseguir un veritable creixement sostenible i donar suport ambiental als seus municipis i nuclis. L'àrea de medi ambient i serveis territorials del Consell Comarcal es concep com a centre de suport ambiental i tècnic d'àmbit supramunicipal per l'Alta Ribagorça.

Dins del conjunt de Serveis Territorials i de Medi Ambient s'agrupen els serveis següents: Serveis Medi Ambient, Serveis Territorials, Serveis de residus i Escorxador comarcal.

## COORDINACIÓ DEL SERVEI DE MANTENIMENT HIVERNAL

Cal destacar, en l'àmbit dels Serveis Territorials les tasques de coordinació del servei de manteniment hivernal. D'ençà les primeres nevades, el Consell Comarcal ha engegat (com cada nova temporada) el pla de manteniment hivernal dels accessos a nuclis de la comarca, per tal de garantir l'accessibilitat els dies de nevada, així com un funcionament amb seguretat dels serveis existents. Es compta amb dos vehicles lleugers que realitzen diferents rutes els dies de previsió de nevada a més de la contractació de suport d'altres recursos materials.

A meitat de novembre o finals del mes d'octubre es realitzen diverses reunions per cultivar el contacte continuat entre els diferents agents que poden estar implicats en el fet del tractament específic de la vialitat hivernal, especialment, en els episodis de nevades i fortes glaçades. Així, s'estableixen canals d'informació contínua entre els cossos policials, bombers, brigades responsables de les diferents carreteres i la pròpia brigada del Consell comarcal a les que se sumen els responsables del transport escolar i de viatgers àmbit en el que s'estableixen canals immediats de comunicació específica per aquest àmbit (SMS a les famílies)

## DINAMITZACIÓ I GESTIÓ DE LA XARXA DE CAMINS PEATONALS

L'Alta Ribagorça disposa d'una extensa xarxa de camins que havien estat nexes tradicionals de connexió amb tots els pobles de les diferents valls que conformen la comarca. La disminució de l'ús d'aquesta xarxa viària per a l'ús quotidià, i en les darreres dècades, ha motivat que molts d'aquests camins s'anessin perdent.

Des de fa temps, el Consell Comarcal de l'Alta Ribagorça, en cooperació amb els ajuntaments del Pont de Suert, la Vall de Boí i Vilaller, està portant a terme un treball de recuperació d'aquests camins, en una clara aposta, tant per a un manteniment del territori i del patrimoni, com per un turisme respectuós amb la natura. De fet, aquest és un dels àmbits principals de l'Agenda 21 de la comarca.

Per valoritzar i conservar en un futur aquest patrimoni viari, caldrà fomentar el seu ús senderístic. Al mateix temps, aquest ús podrà afavorir el desenvolupament local, amb una previsible major demanda desestacionalitzada d'allotjaments de turisme rural, així com també la creació d'empreses per realitzar el manteniment d'aquests camins o de guiatge per als senderistes.

## LÍNIES DE TREBALL ACTUALS

Actualment, des de l'àrea de medi ambient del Consell Comarcal es porten a terme diferents línies de treball, així com també la coordinació, assessorament i planificació d'altres actuacions que realitzen els municipis de la comarca o entitats

(ADF, Grups excursionistes o empreses, entre d'altres). Aquesta coordinació permet optimitzar esforços i unificar criteris, per tal d'aprofundir en el concepte i millora de la xarxa de camins comarcal.

Entre les diferents línies de treball que, actualment, s'estan portant a terme en destaquen:

-A nivell de planificació: La definició de la xarxa de camins peatonals d'ús públic (eixos principals, llocs d'interès, interconnexió amb les comarques veïnes, etc.) i elaboració dels inventaris de camins / L'elaboració del Pla de manteniment anual de camins peatonals, executat per la brigada del Consell Comarcal. / L'implicació de les brigades municipals, i altres voluntaris (camps de treball) en el Pla de manteniment anual de camins peatonals.

-A nivell d'execució: El condicionament i millora de diferents camins: alguns dels quals es trobaven senyalitzats, però no comptaven amb un manteniment. Entre aquests camins destacar diversos trams de camins de pobles com Còll o Cardet que conflueixen al Camí de l'Aigua, i d'altres com el Camí del Portús, les Rutes de fauna de Senet (a l'EIN i espai de la Xarxa Natura 2000 Gelada), Durro i de Montiberri (a l'EIN i espai de la Xarxa Natura 2000 Faiada de Malpàs i Combatiri). / L'elaboració de nous projectes concrets com el del futur Camí de la Vall de Barravés i una variant del projecte del camí natural Camí de l'Aigua. Amb aquests projectes es completarà la xarxa de camins als dos corredors principals com són les Nogueres (Ribagorçana i Tor).

-A nivell de sensibilització i formació: Realització de tallers de pedra en sec, amb una empresa especialitzada, que va explicar les tècniques de treball amb pedra en sec al personal de la brigada del Consell Comarcal, als alumnes del Cicle Formatiu de treballs al medi natural e l'IES del Pont de Suert i a diferents empreses de la zona que treballen en la recuperació de camins. El taller va realitzar-se durant tot el dia, i es va realitzar un mur de contenció amb pedra seca. En total van participar 50 persones. Cal fer referència que aquest taller es va realitzar amb la col·laboració de l'Institut per al Desenvolupament de l'Alt Pirineu i Aran.

En el futur es pretén la realització d'un curs de formació sobre el senderisme com a producte turístic per als sectors implicats: hostaleria i empreses relacionades amb guiatge. Amb aquestes línies de treball que s'estan portant a terme actualment, els objectius que es pretenen aconseguir venen a ser aconseguir la garantia de manteniment de la xarxa de camins definida i, comercialitzar productes de senderisme, amb implicació d'empreses pròpies de la comarca.

Àrea: Àrea de Medi Ambient i Serveis Territorials. Recollida i tractament de Residus Sòlids Urbans

Documents: 1) DESCRIPCIÓ GENERAL DE LES ACTIVITATS DE L'ÀREA.

#### LOCALITZACIÓ I PRESENTACIÓ.

És una de les activitats més importants que desenvolupa el Consell Comarcal de l'Alta Ribagorça. Dins de la mateixa, assoleix les funcions clàssiques que conformen la competència municipal en matèria de recollida i tractament de residus sòlids urbans. A més, les desenvolupa en el marc de gestionar i fomentar la pràctica de la reducció del rebuig resta en si i lligat a la recollida selectiva.

Les principals activitats que es desenvolupen pels serveis venen a ser les que tot seguit, de forma succinta es descriuen.

Recollida de fracció rebuig: es realitza un servei nocturn amb vehicle compactador de dilluns a dissabte. La recollida la realitzen tres operaris i el residu es porta a la planta de transferència comarcal, i posteriorment a l'abocador de Fígols ubicat al municipi de Trepç.

Recollida selectiva: es realitza servei diürn amb vehicle grua de caixa oberta per les tres fraccions (vidre, paper i envasos ). També es realitza la recollida de la fracció orgànica amb un vehicle específic de 9 m<sup>3</sup>. La recollida la realitzen dos operaris i les freqüències (excepte per casos excepcionals o festius) són:

Recollida setmanal pel paper-cartró, els divendres i per la matèria orgànica els dijous (a l'hivern) i els dilluns i dijous (a l'estiu).

Recollida quinzenal pels envasos, Recollida mensual pel vidre.

Gestió de la deixalleria: La deixalleria és una instal·lació pública de recollida selectiva de residus especialment indicada per a portar-hi aquells objectes domèstics que no es recullen regularment a la via pública. La poden utilitzar tots els veïns de l'Alta Ribagorça, i els comerços, oficines, serveis i indústries, en qualsevol dels casos de forma gratuïta.

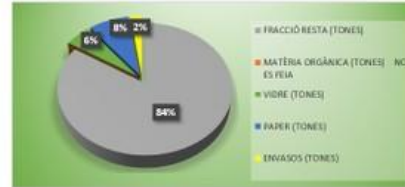
Manteniment de contenidors: periòdicament es realitza un manteniment i neteja dels contenidors de rebuig i de recollida selectiva instal·lats per garantir el seu correcte funcionament. Com a mínim es realitza una neteja dos vegades a l'any.

L'any 2017 el consell comarcal va gestionar 1.917,16 Tones de rebuig corresponent a la fracció resta 1.323,90 Tones i la resta a les diverses fraccions de selectiva. Les anteriors xifres suposen una producció de rebuig per habitant d'uns 500 kg. Vista la relació entre rebuig de fracció resta i les altres fraccions revaloritzables, cal dir que aproximadament un 31% del volum es separa i recicla o revaloritza.

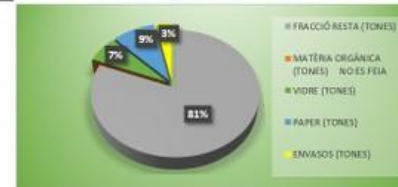
El tècnic responsable del control i la gestió d'aquest servei dúu el seguiment i control de la evolució d'aquest comportament on es pot observar la conducta de la societat ribagorçana front la necessària tendència d'inflexionar en la doble direcció de reduir el rebuig i de incrementar els hàbits de dipositar selectivament aquest per minorar el màxim possible el volum de fracció resta (que ha de suportar una pressió fiscal) en favor dels altres dipòsits (envasos, vidre, paper, fracció orgànica.) tots ells revaloritzables.

A la següents quadres es pot veure la evolució en els darrers anys.

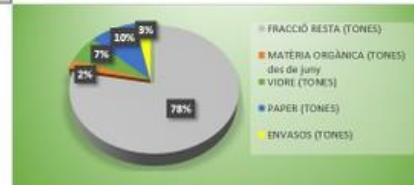
2007	Població	FRACCIÓ RESTA (TONE S)	MATERIA ORGÀNICA (TONE S)	VIDRE (TONE S)	PAPER (TONE S)	ENVASOS (TONE S)	Generació Total de Residus Municipals
PONT DE SUERT	2418	1171,56	no es feia	50,40	115,63	30,91	1368,48
VALL DE BOI	1049	608,26	no es feia	67,40	50,16	13,41	639,22
VILALLER	666	317,84	no es feia	9,80	31,37	8,38	367,39
<b>TOTAL</b>	<b>4123</b>	<b>1997,64</b>	-	<b>127,60</b>	<b>197,16</b>	<b>52,70</b>	<b>2376,10</b>
PERCENTATGE DE RECICLATGE	15,89%						
KG/HABITANT I ANY	576						



2008	Població	FRACCIÓ RESTA (TONE S)	MATERIA ORGÀNICA (TONE S)	VIDRE (TONE S)	PAPER (TONE S)	ENVASOS (TONE S)	Generació Total de Residus Municipals
PONT DE SUERT	2563	1081,62	no es feia	87,97	120,86	43,27	1333,72
VALL DE BOI	1080	469,24	no es feia	38,16	52,43	18,77	678,61
VILALLER	699	293,44	no es feia	23,87	32,79	11,74	361,84
<b>TOTAL</b>	<b>4332</b>	<b>1844,30</b>	-	<b>160,00</b>	<b>206,08</b>	<b>73,78</b>	<b>2274,16</b>
PERCENTATGE DE RECICLATGE	18,90%						
KG/HABITANT I ANY	625						



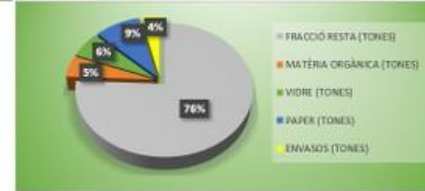
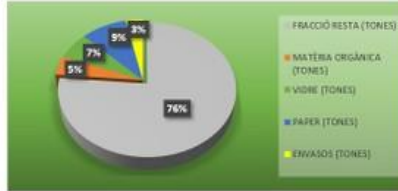
2009	Població	FRACCIÓ RESTA (TONE S)	MATERIA ORGÀNICA (TONE S) des de juny	VIDRE (TONE S)	PAPER (TONE S)	ENVASOS (TONE S)	Generació Total de Residus Municipals
PONT DE SUERT	2570	990,27	28,26	68,99	124,07	40,10	1251,69
VALL DE BOI	1090	418,92	11,96	58,71	52,48	16,96	559,03
VILALLER	715	271,13	7,74	19,08	33,97	10,98	342,90
<b>TOTAL</b>	<b>4375</b>	<b>1680,32</b>	<b>47,96</b>	<b>146,78</b>	<b>210,52</b>	<b>68,04</b>	<b>2153,62</b>
PERCENTATGE DE RECICLATGE	21,97%						
KG/HABITANT I ANY	429						



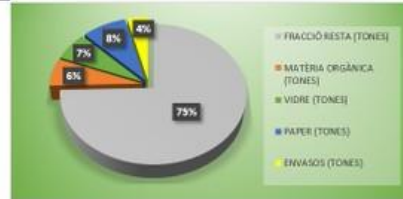
2010		FRACCIÓ RESTA (TONES)	MATERIA ORGÁNICA (TONES)	VIDRE (TONES)	PAPER (TONES)	ENVASOS (TONES)	Generació Total de Residus Municipals
PONT DE SUERT	2506	908,33	54,70	77,36	108,79	40,74	1189,92
VALL DE BOI	1076	390,01	23,49	33,22	46,70	17,49	610,91
VILALLER	696	262,28	15,19	21,48	30,21	11,31	330,47
<b>TOTAL</b>	<b>4278</b>	<b>1560,62</b>	<b>93,38</b>	<b>132,06</b>	<b>185,70</b>	<b>69,54</b>	<b>2031,30</b>
PERCENTATGE DE RECICLATGE	21,97%						
KG/HABITANT/ANY	429						

2011		FRACCIÓ RESTA (TONES)	MATERIA ORGÁNICA (TONES)	VIDRE (TONES)	PAPER (TONES)	ENVASOS (TONES)	Generació Total de Residus Municipals
PONT DE SUERT	2517	864,39	59,34	71,58	104,48	41,24	1141,03
VALL DE BOI	1076	366,27	25,15	30,61	44,67	17,63	484,33
VILALLER	691	234,41	16,09	19,65	28,68	11,32	310,15
<b>TOTAL</b>	<b>4284</b>	<b>1465,07</b>	<b>100,58</b>	<b>121,84</b>	<b>177,83</b>	<b>70,19</b>	<b>1935,51</b>
PERCENTATGE DE RECICLATGE	24,30%						
KG/HABITANT/ANY	451						

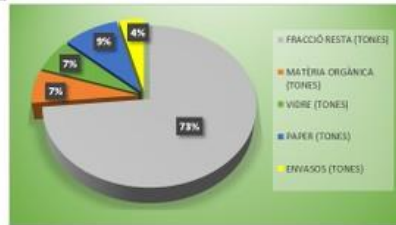


2013		FRACCIÓ RESTA (TONES)	MATERIA ORGÁNICA (TONES)	VIDRE (TONES)	PAPER (TONES)	ENVASOS (TONES)	Generació Total de Residus Municipals
PONT DE SUERT	2441	738,16	63,39	65,73	84,12	38,87	990,27
VALL DE BOI	1023	309,36	26,57	27,55	35,25	16,29	415,02
VILALLER	633	191,42	16,44	17,04	21,81	10,08	256,79
<b>TOTAL</b>	<b>4097</b>	<b>1238,94</b>	<b>106,40</b>	<b>110,32</b>	<b>141,18</b>	<b>65,24</b>	<b>1662,08</b>
PERCENTATGE DE RECICLATGE	25,46%						
KG/HABITANT/ANY	405						

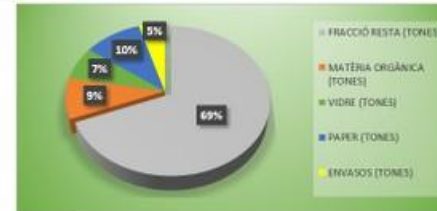




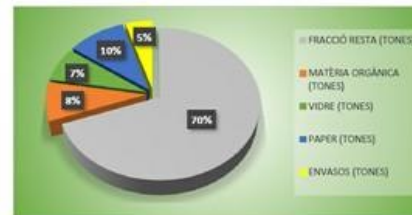
2014	Població	FRACCIÓ RESTA (TONES)	MATÈRIA ORGÀNICA (TONES)	VIDRE (TONES)	PAPER (TONES)	ENVASOS (TONES)	Generació Total de Residus Municipals
PONT DE SUERT	2318	776,01	70,17	58,42	97,12	43,27	1044,99
VALL DE BOI	992	332,10	30,03	48,20	40,70	18,13	469,17
VILALLER	663	188,48	17,04	8,74	25,19	11,22	250,67
<b>TOTAL</b>	<b>3873</b>	<b>1296,59</b>	<b>117,24</b>	<b>115,36</b>	<b>163,01</b>	<b>72,62</b>	<b>1764,82</b>
PERCENTATGE DE RECICLATGE	26,53 %						
KG/HABITANT/ANY	466						



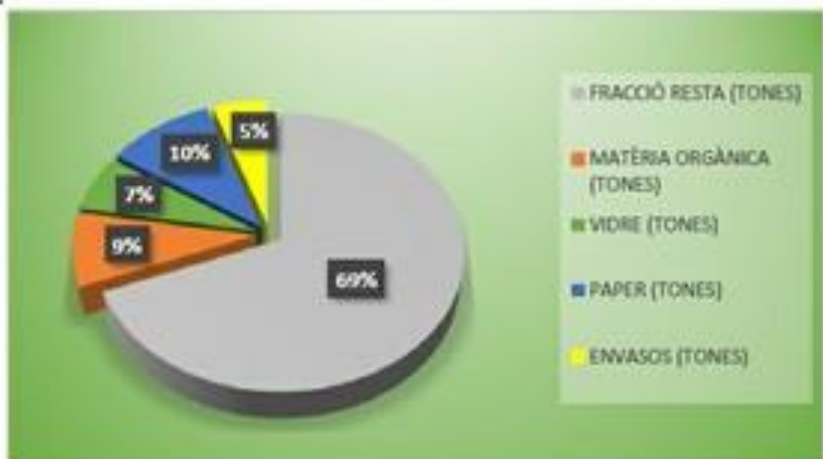
2015	Població	FRACCIÓ RESTA (TONES)	MATÈRIA ORGÀNICA (TONES)	VIDRE (TONES)	PAPER (TONES)	ENVASOS (TONES)	Generació Total de Residus Municipals
PONT DE SUERT	2314	706,86	90,02	43,28	106,29	47,21	993,66
VALL DE BOI	1004	306,70	39,06	60,77	45,49	20,48	472,50
VILALLER	566	172,90	22,02	20,42	25,82	11,55	252,71
<b>TOTAL</b>	<b>3884</b>	<b>1186,46</b>	<b>151,10</b>	<b>124,47</b>	<b>177,60</b>	<b>79,24</b>	<b>1718,87</b>
PERCENTATGE DE RECICLATGE	30,97 %						
KG/HABITANT/ANY	442						



2016	Població	FRACCIÓ RESTA (TONES)	MATÈRIA ORGÀNICA (TONES)	VIDRE (TONES)	PAPER (TONES)	ENVASOS (TONES)	Generació Total de Residus Municipals
PONT DE SUERT	2293	749,18	89,86	78,51	110,78	51,43	1079,76
VALL DE BOI	1022	333,91	40,05	34,99	49,37	22,92	481,24
VILALLER	652	180,35	21,63	18,90	26,67	12,35	259,93
<b>TOTAL</b>	<b>3867</b>	<b>1263,44</b>	<b>151,54</b>	<b>132,40</b>	<b>186,82</b>	<b>86,74</b>	<b>1820,94</b>
PERCENTATGE DE RECICLATGE	30,81 %						
KG/HABITANT/ANY	470						



2017	Població	FRACCIÓ RESTA (TONES)	MATÈRIA ORGÀNICA (TONES)	VIDRE (TONES)	PAPER (TONES)	ENVASOS (TONES)	Generació Total de Residus Municipals
PONT DE SUERT	2265	783,547	97,92	73,969	119,151	60,084	1134,67
VALL DE BOI	1015	351,126	43,88	33,147	53,394	26,925	508,47
VILALLER	547	189,227	23,65	17,864	28,775	14,510	274,02
<b>TOTAL</b>	<b>3827</b>	<b>1323,90</b>	<b>165,44</b>	<b>124,98</b>	<b>201,32</b>	<b>101,52</b>	<b>1917,16</b>
PERCENTATGE DE RECICLATGE	31 %						
KG/HABITANT/ANY	500						



Conclusió. A la vista de l'evolució del comportament en el dipòsit de rebuig, podríem verificar una dada positiva i una negativa dins dels dos objectius indicats. Per un costat, en termes absoluts, l'any 2017 va augmentar el volum total de rebuig. Malgrat, NO ha deixat de reduir-se la fracció resta en favor del volum de la selectiva i revaloritzable.

Àrea: Serveis socials

Anualment, el Consell comarcal de l'Alta Ribagorça, en l'àmbit dels Serveis socials, compendia aquesta informació en ocasió de dues accions que es porten a terme en l'àmbit de l'avaluació del cost, del rendiment dels serveis públics, i, en l'àmbit de l'avaluació, del contingut concret de les activitats d'aquests serveis. Es tracta, d'una banda, del recompte econòmic i de la justificació econòmica dels serveis socials i del Registre Unificat de Dades dels Ens Locals (RUDEL) que, exercici rere exercici es porten a terme.

Serveis socials bàsics.

Transcripció de les dades de l'informe d'avaluació de la Fitxa 1

	TS	ES	TOTAL (TS+ES)	Coordinador	Personal tècnic plus	moment de la contractació del PLUS (acordat/real)	Desplaçaments	personal administratiu	moment de la contractació de l'adm.	TOTAL professionals tècnics
Ràtio (nombre de professionals)	1,00	0,50	1,5	1,00	0,50			0,50		2,0
Signat 2017 (professionals i DATES)	1,00	1,00	2,0	1,00	0,00	no preveuen contractar al 2017		0,00	no preveuen contractar al 2017	2,0
Imports d'acord amb addenda 2017 (segons mòduls establerts)	27.862,32 €	27.862,32 €	55.724,64 €	34.300,16 €	- €		1.800,50 €	- €		91.825,30 €
Nombre i DATES justificats per l'ens	1,50	0,50	2,00	1,00	0,00	no contracten		0,00	no contracten	2,00
Justificat (Import justificat per l'ens)	52.981,63	18.375,70	71.357,32 €	37.799,00 €	- €		6.628,60 €	- €		115.784,92 €
Import a justificar segons professionals signats 2017, mòdul professionals justificats per l'ens validats	34.827,90 €	34.827,90 €	69.655,80 €	42.875,20 €	- €		2.250,62 €	- €		114.781,62 €
Import justificat acceptat (segons els professionals validats)			69.655,80 €	37.799,00 €	- €		2.250,62 €	- €		109.705,42 €
Import a pagar			55.724,64 €	30.239,20 €	- €		1.800,50 €	- €		87.764,34 €

Evolució assoliment ràtio					
TS i ES dels equips bàsics de serveis socials	Assoliment al 2016		Assoliment al 2017		% actual de compliment de ràtio
	TS	ES	TS	ES	
	1,00	1,00	1,50	0,50	133%
	2,00		2,00		
Evolució assoliment ràtio	TS	ES	TS	ES	% actual de compliment de ràtio
Plus			0,00	0,00	0%
Administratiu			0,00		0%

Imports de referència	
Mòdul coordinador/ora	42.875,20
Mòdul personal tècnic	34.827,90
Mòdul personal administratiu	26.829,59
Import de professionals justificat al certificat	115.875,12
Signat	91.825,30
Resultat	- <b>4.060,96</b>

Serveis socials bàsics. Activitat del servei 2017:

**Serveis Socials Bàsics**

**Nombre d'usuaris/àries atesos/es pels EBAS desglossats per Sectors de d'Intervenció**

Sectors d'intervenció	Informació Orientació			Atenció a domicili			Suport convivencial			Allotjament alternatiu			Prevenció Inserció			Totals	
	H	D	T	H	D	T	H	D	T	H	D	T	H	D	T	H	D
Família	96	194	290	0	1	1	2	1	3	0	0	0	20	19	39	118	215
Infància	128	199	327	0	0	0	0	0	0	0	0	0	20	11	31	148	210
Juventut	10	7	17	0	0	0	0	0	0	0	0	0	0	0	0	10	7
Dona	4	49	53	0	0	0	0	1	1	0	0	0	0	2	2	4	52
Gent gran	250	449	699	20	61	81	6	14	20	3	1	4	30	53	83	309	578
Persones amb discapacitat	41	44	85	2	3	5	1	0	1	0	0	0	1	2	3	45	49
Reclusos / Ex reclusos	2	0	2	0	0	0	0	0	0	0	0	0	0	0	0	2	0
Minories ètniques	0	0	0	0	0	0	0	0	0	0	0	0	0	0	0	0	0
Marginals sense llar / Transeünts	0	0	0	0	0	0	0	0	0	0	0	0	0	0	0	0	0
Toxicòmans	9	0	9	0	0	0	0	0	0	0	0	0	0	0	0	9	0
Malalts psiquiàtrics no institucionalitzats	17	10	27	0	0	0	1	0	1	0	0	0	0	0	0	18	10
Malalts terminals	0	0	0	0	0	0	0	0	0	0	0	0	0	0	0	0	0
Immigrants	16	8	24	0	0	0	2	1	3	0	0	0	1	0	1	19	9
Altres grups en situació de necessitat	106	95	201	8	11	19	38	38	76	0	5	5	63	68	131	215	217
<b>Totals</b>	<b>679</b>	<b>1.055</b>	<b>1.734</b>	<b>30</b>	<b>76</b>	<b>106</b>	<b>50</b>	<b>55</b>	<b>105</b>	<b>3</b>	<b>6</b>	<b>9</b>	<b>135</b>	<b>155</b>	<b>290</b>	<b>897</b>	<b>1.347</b>

Aquesta informació es requereix per a la justificació de les aportacions econòmiques procedents del Plan Concertado

**Nombre d'actuacions per prestació**

	Prestació general	Prestació específica	Nombre Actuacions
Informació i orientació		Informació	803
		Valoració	450
		Orientació i assessorament	625
		Tramitació	2.652
		Derivació	31
		Total	4.561
Prevenició / Inserció		Prevenició general	173
		Prevenició en marginació social	100
		Accés a recursos normalitzats	34
		Intervenció en marginació social	2
		Total	309
Atenció a domicili		Ajut a domicili	47
		Suport a la unitat convivencial	108
		Serveis de telealarma	61
		Total	216
Al·lotjament alternatiu		Acolliment familiar	0
		Estades d'emergència	0
		Estades en serveis específics de la xarxa pública	9
		Total	9

Habitatge (materials / instrumentals) (Manca d'habitatge - Manca serveis / subministraments - Habitatge deficient - Amuntegaments - Barraquisme - Desnonament - Altres)	51
Econòmiques (materials / instrumentals) (Ingressos insuficients - Sense ingressos - Deutes - Administració deficient - Altres)	195
Laborals (materials / instrumentals) (Prestació d'atur - Atur amb subsidi - Atur sense subsidi - Treball esporàdic - Temporers - Treball submergit - Activitats Marginals - Cerca de primera feina - Inadaptació laboral - Manca de formació / orientació laboral - Altres)	83
Actuacions derivades de problemàtiques de salut i drogodependències (manca d'autonomia) (Malaltia física transitòria - Malaltia mental transitòria - Malaltia física crònica - Malaltia mental crònica - Malaltia greu - Malaltia d'alt risc - Malaltia Alzheimer i altres demències - Alcoholisme - Consum de drogues - Ludopatia - Altres malalties)	215
Discapacitats (manca d'autonomia) (Discapacitat física - Discapacitat amb mobilitat reduïda - Discapacitat amb necessitat de 3a persona - Discapacitat psíquica - Discapacitat sensorial - Altres discapacitats)	47
Aprenentatge (materials / instrumentals) (Analfabetisme - Escolaritat obligatòria inacabada - Dificultats d'aprenentatge escolar - Absentisme escolar - Inadaptació escolar - Altres)	106
Sospita de maltractament (protecció jurídica) (Físic a la dona - Psíquic a la dona - Abús sexual - Econòmic - Ingress d'urgència per maltractaments - Ingress en casa d'acollida - Físic als fills - Psíquic als fills - Abús sexual als fills - Abandonament gent gran - Físic o psíquic a l'home - Altres)	26
Mancances socials (relacional) (Mendicitat - Indigència - Rebuig social - Transeünts - Dificultat relacions familiars/socials - Dificultats d'integració social - Aïllament físic - Indicis de trastorns mentals - Victimització - Conductes asocials o delictives - Manca d'autonomia personal - Altres)	257
Altres (Problemes legals d'estrangeria - Desatenció institucional)	13
<b>Total</b>	<b>993</b>

Homes	Dones	Total
28	52	80

**Nombre total de persones usuàries SAD (social i dependència) sense repeticions (\*\*)**

	SAD Social										
	Intervenció per risc en menors de 0 a 17 anys		Intervenció amb majors d'edat de 18 a 64 anys		Intervenció amb persones d'edat de 65 a 84 anys		Intervenció amb persones d'edat de 85 anys o més		Total H	Total D	Total
	H	D	H	D	H	D	H	D			
Usuaris/àries (*)	1	1	3	5	6	16	9	5	19	27	46
Hores (**)	2,00	12,00	119,00	188,00	654,50	1.164,50	760,00	601,00	1.535,50	1.965,50	3.501,00

SAD Dependència											
	Intervenció per risc en menors de 0 a 17 anys		Intervenció amb majors d'edat de 18 a 64 anys		Intervenció amb persones d'edat de 65 a 84 anys		Intervenció amb persones d'edat de 85 anys o més		Total H	Total D	Total
	H	D	H	D	H	D	H	D			
Usuaris/àries (*)	0	0	3	8	1	6	5	11	9	25	34
Hores (**)	0,00	0,00	670,50	1.385,50	17,00	755,00	468,50	1.321,75	1.156,00	3.462,25	4.618,25

## Dades sobre prestacions d'urgència social per a subministraments, any 2017

### 1. Nombre d'expedients iniciats d'ajuts d'urgència social de subministrament, per tipus de subministrament

Recompte de TOTS ELS EXPEDIENTS tramitats per l'Àrea Bàsica de Serveis Socials (ABSS), iniciats a instància de la persona interessada o per comunicació de situació de deute per impagament informada a l'ABSS per part de l'empresa proveidora, tant si la prestació finalment es concedeix com si no. Cal informar també dels expedients de llars/famílies que han estat ateses durant l'any per situació de necessitat per impagament de subministrament, malgrat s'hagin obert en anys anteriors. (1)

1.1. Nombre d'expedients iniciats d'ajuts d'urgència social per subministrament d'aigua	
1.2. Nombre d'expedients iniciats d'ajuts d'urgència social per subministrament de gas	6
1.3. Nombre d'expedients iniciats d'ajuts d'urgència social per subministrament de llum	22
1.4. Nombre d'expedients iniciats d'ajuts d'urgència social per subministrament de llum i gas en factura combinada	
TOTAL	28

### 2. Nombre total de persones incloses als expedients iniciats, per tipus de subministrament

Recompte total de les persones incloses als expedients iniciats a instància de la persona interessada o per notificació a l'àrea bàsica de serveis socials per part de l'empresa proveidora, tant si la prestació finalment es concedeix com si no. (1)

	Homes	Dones	Total
2.1. Nombre total de persones incloses als expedients, per subministrament d'aigua	0	0	0
2.2. Nombre total de persones incloses als expedients, per subministrament de gas	11	12	23
2.3. Nombre total de persones incloses als expedients, per subministrament de llum	32	23	55
2.4. Nombre total de persones incloses als expedients, per subministrament de llum i gas en factura combinada	0	0	0
TOTAL	43	35	78



Serveis Socials Bàsics. Serveis d'Intervenció Socioeducativa (SIS) Selecció de dades significatives de la seva activitat.

	Infants derivats o en seguiment per SSB	Infants derivats o en seguiment EAIA	Infants derivats o en seguiment per altres serveis
Noves altes d'infants de l'any en curs	8		
Infants que continuen d'anys anteriors	30		
Infants de baixa, assoleixen objectius	1		
Infants de baixa, abandonen el recurs	0		
Infants de baixa, trasllat	5		
Altres tipus de baixa	0		
Temps mitjà d'espera entre la derivació i la primera entrevista (en dies)		15	
Temps d'espera d'accés al servei (en dies)		15	
Valoracions de risc efectuades		16	

Edat	Nois	Noies	Total Infants	Famílies parella adults	Famílies monoparentals Dona	Famílies monoparentals Home	Total famílies
De 4 a 6 anys	4	1	5	5			5
De 7 a 9 anys	3	3	6	4	2		6
De 10 a 12 anys	6	8	14	12	2		14
De 13 a 15 anys	8	11	19	13	6		19
Total	21	23	44	34	10	0	44

Temps mitjà d'estada dels infants i les famílies al servei (en dies) 270

Activitats realitzades	Total d'actuacions anuals individuals per infant	Total h/any	Sessions grupals anuals	Total h/any	Mitjana de sessions individuals per infant	Mitjana assistència als grups
Acolliment / Informació dels seus drets i deures	2	88	2	2	2	15
Suport emocional i psicològic	3	132	31	93	2	15
Suport en l'assoliment de les seves responsabilitats	3	132	31	93	2	15
Suport per a la interacció familiar	3	132	31	93	2	15
Suport pedagògic i educatiu	3	132	31	93	2	15
Suport per a la integració social i comunitària	3	132	31	93	2	15
Suport per a la recerca de recursos	3	132	31	93	2	15

Serveis Socials Especialitzats. Servei de transport adaptat

**NOMBRE DE VIATGERS TRANSPORTATS**

SERVEIS	GENER	FEBRER	MARÇ	ABRIL	MAIG	JUNY	JULIOL	AGOST	SETEMBRE	OCTUBRE	NOVEMBRE	DESEMBRE	TOTAL
Persones mobilitat reduïda	189	160	203	159	194	227	131	196	172	219	206	124	2180

**NOMBRE D'EXPEDICIONS SIMPLS REALITZADES AMB OCUPACIÓ**

SERVEIS	GENER	FEBRER	MARC	ABRIL	MAIG	JUNY	JULIOL	AGOST	SETEMBRE	OCTUBRE	NOVEMBRE	DESEMBRE	TOTAL
Persones mobilitat reduïda	72	76	92	66	88	88	42	82	72	80	84	60	902

**QUADRE D'EXPLOTACIÓ PERÍODE (GENER - DESEMBRE)**

SERVEIS	COSTOS	INGRESSOS	DÈFICIT
Persones mobilitat reduïda	55.643,74	37.376,37	18.267,37

